


Porcentaje de titulación con respecto al número de egresados de educación superior



Es la proporción de alumnos titulados en educación superior con respecto al total de egresados del mismo nivel.

Detalles del indicador

Identificador:	DS3-044	Tipo del indicador:	Resultado
Nivel del indicador:	Nivel: 3.-Complementario	Dependencia que reporta en MIDE:	Secretaría de Innovación, Ciencia y Tecnología
Periodicidad:	Anual	Año base:	2006

Último valor disponible	Unidad de medida	Meta 2024	Tendencia deseable
108.78	Porcentaje	63.89	 Ascendente (Conviene a Jalisco que aumente)
Reportado al: 30/09/2024			

Fuente: Dirección de Estadística y Sistemas de Información. Secretaría de Educación Jalisco. Cifras preliminares septiembre de 2024.

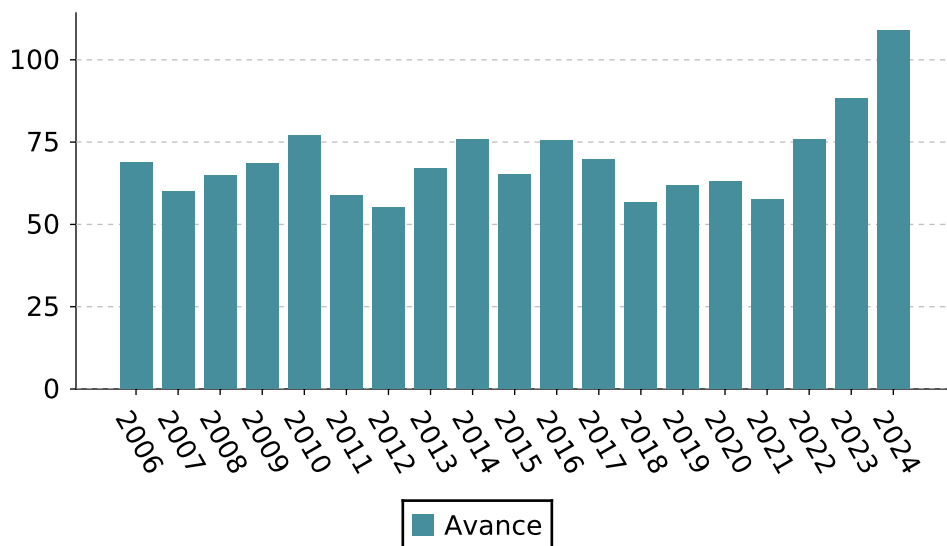
Nota: La información definitiva de cierre 2024 se tiene en el mes de marzo de 2025 y es concerniente al ciclo escolar 23-24.. Se ajustaron los valores de 2018 y de 2020 a 2023 por cambios en la fuente original. El indicador muestra la proporción de alumnos titulados en educación superior con respecto al total de egresados del mismo nivel. Contempla al número de egresados y titulados de licenciatura, técnico superior universitario y posgrado de la modalidad escolarizada y no escolarizada, de las escuelas públicas y particulares registradas en Jalisco. La información corresponde a los datos reportados en el formato 911 de educación superior por cada una de las instituciones en el ciclo correspondiente. Como resultado de revisiones periódicas de la calidad de los datos publicados, se detectaron inconsistencias en los registros históricos de los años 2014, 2015 y 2017 para este indicador. Estos datos ya fueron actualizados aplicando los criterios de veracidad y confiabilidad de la información. Antes de la corrección se presentaban de manera errónea los siguientes porcentajes de titulación: 66.94 (año 2014), 75.91 (año 2015) y 76.70 (año 2017).

Porcentaje de titulación con respecto al número de egresados de educación superior

Valores históricos

Año	Valor
2024	108.78
2023	88.29
2022	75.85
2021	57.61
2020	63.14
2019	61.86
2018	56.67
2017	69.71
2016	75.49
2015	65.13
2014	75.91
2013	66.94
2012	55.12
2011	58.79
2010	77.01
2009	68.4
2008	64.8
2007	60.09
2006	68.77

Gráfica de avance



Alineación al Plan Estatal de Gobernanza y Desarrollo y Metas

Eje: Desarrollo social

Programa: 2.- Desarrollo social

Temática: 9.- Educación

Objetivo de desarrollo: Incrementar la calidad y pertinencia educativa hacia la excelencia de la misma, con un enfoque integral en beneficio de las y los estudiantes del estado de Jalisco, para formar una ciudadanía responsable que enfrente de manera positiva los desafíos personales y colectivos durante su trayecto de vida.

Porcentaje de titulación con respecto al número de egresados de educación superior

Metodología

Metodología: El total de titulados del ciclo en estudio se divide entre el número de egresados del mismo ciclo escolar.

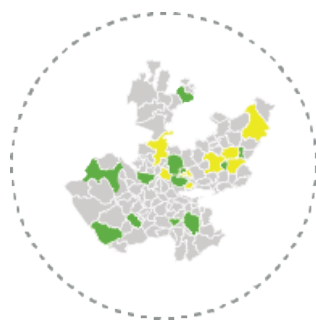
Fórmula: $PT=(AT/AE)*100$

VARIABLES: PT=Porcentaje de titulación AT= Alumnos titulados AE= Alumnos egresados

Datos desagregados disponibles del indicador



Por estado



Por municipio de Jalisco



Por región de Jalisco



Por área metropolitana de Jalisco

Más información

<https://mide.jalisco.gob.mx/mide/panelCiudadano/detalleIndicador/1094>