


Monto de financiamiento generado por el FOJAL



Corresponde al monto de financiamiento generado por el Fondo Jalisco de Fomento Empresarial (FOJAL) para impulsar el emprendimiento y crecimiento de las MIPYMES.

Detalles del indicador

| | | | |
|----------------------|--------------------------|----------------------------------|--|
| Identificador: | DCE2-011 | Tipo del indicador: | Producto |
| Nivel del indicador: | Nivel: 3.-Complementario | Dependencia que reporta en MIDE: | Promotora del Financiamiento para el Desarrollo de Jalisco |
| Periodicidad: | Mensual | Año base: | 2006 |

| Último valor disponible | Unidad de medida | Meta 2026 | Tendencia deseable |
|------------------------------------|------------------|-----------|---|
| 3,320,535,151. | Pesos | --- |  Ascendente (Conviene a Jalisco que aumente) |
| Reportado al: 31/12/2024 | | | |

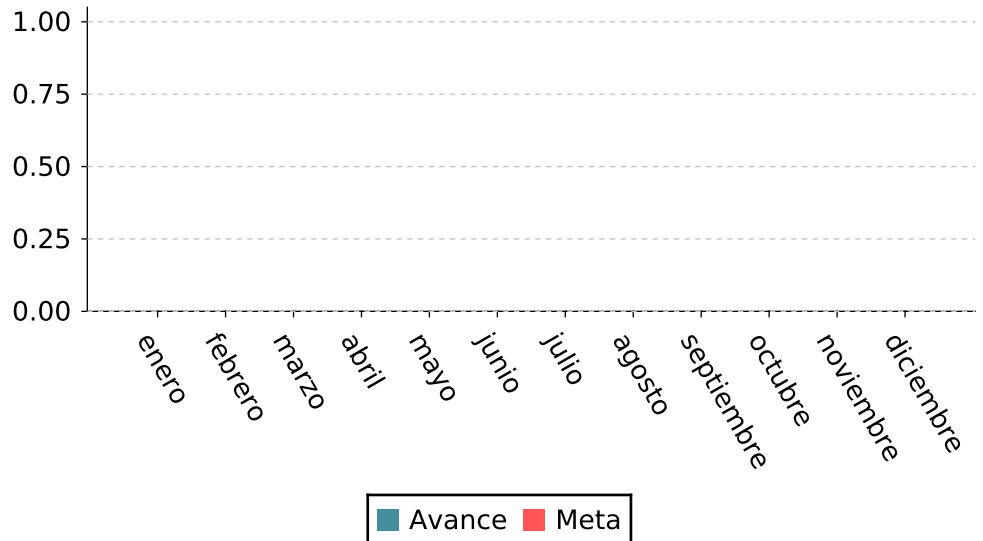
Fuente: Fondo Jalisco de Fomento Empresarial. Secretaría de Desarrollo Económico. Gobierno de Jalisco, México. Cifras preliminares 2024.
Nota: Información al 31 de diciembre de 2024.

Monto de financiamiento generado por el FOJAL

Valores históricos

| Año | Valor |
|------|------------------|
| 2024 | 3,320,535,151.4 |
| 2023 | 2,571,190,652.61 |
| 2022 | 2,402,695,544.97 |
| 2021 | 2,047,298,877.78 |
| 2020 | 1,540,664,941.76 |
| 2019 | 856,347,222.86 |
| 2018 | 1,264,733,061.67 |
| 2017 | 840,322,125.11 |
| 2016 | 501,392,860.58 |
| 2015 | 454,062,524 |
| 2014 | 410,927,327.65 |
| 2013 | 402,524,210.4 |
| 2012 | 628,146,706.8 |
| 2011 | 597,653,208 |
| 2010 | 443,364,507 |
| 2009 | 579,797,512 |
| 2008 | 574,864,293 |
| 2007 | 175,388,094 |
| 2006 | 147,775,724 |

Gráfica de avance



Alineación al Plan Estatal de Gobernanza y Desarrollo y Metas

Eje: Jalisco, economía que avanza

Programa: 3.- Jalisco, economía que avanza

Temática: 23.- Financiamiento que impulsa sueños emprendedores

Objetivo de desarrollo: Consolidar a la Promotora del Financiamiento para el Desarrollo de Jalisco como líder y referente en el sector, a través del fortalecimiento de alianzas estratégicas, el aprovechamiento al máximo de las condiciones del mercado para el impulso a MiPyMEs de Jalisco y la implementación de inteligencia financiera para mejorar las condiciones de tasas, plazos, montos y requisitos, apostando por un enfoque de banca de segundo piso, que nos permita multiplicar los recursos y reducir el riesgo crediticio.

Monto de financiamiento generado por el FOJAL

Metodología

Metodología: Sumatoria del monto de créditos otorgados por cada uno de los programas de Financiamiento del Fojal

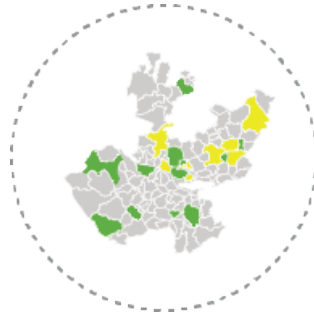
Fórmula: $CF = \sum_{j=1}^{125} CF_j$

Variables: CF=Montos de créditos otorgados por FOJAL a Mipymes CF_j=Montos de créditos otorgados por FOJAL a Mipymes en el municipio j

Datos desagregados disponibles del indicador



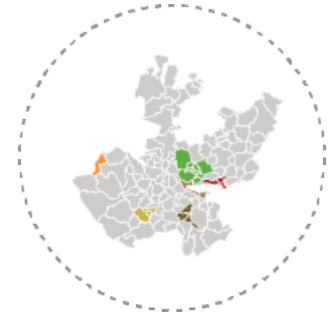
Por estado



Por municipio de Jalisco



Por región de Jalisco



Por área metropolitana de Jalisco

Más información

<https://mide.jalisco.gob.mx/mide/panelCiudadano/detalleIndicador/1157>