


Porcentaje de abandono escolar en educación media superior



Es el número de alumnos que abandonan las actividades escolares antes de concluir algún grado o nivel educativo, expresado como porcentaje, del total de alumnos inscritos en el ciclo escolar.

Detalles del indicador

| | | | |
|----------------------|--------------------------|----------------------------------|---------------------------------|
| Identificador: | JCTT3-008 | Tipo del indicador: | Resultado |
| Nivel del indicador: | Nivel: 3.-Complementario | Dependencia que reporta en MIDE: | Secretaría de Educación Jalisco |
| Periodicidad: | Anual | Año base: | 2006 |

| Último valor disponible | Unidad de medida | Meta 2026 | Tendencia deseable |
|--|------------------|-----------|--|
| 11.81 Reportado al: 09/12/2025 | Porcentaje | --- |  Descendente (Conviene a Jalisco que disminuya) |

Fuente: Secretaría de Educación Pública (SEP). Sistema Nacional de Información Estadística Educativa (SNIEE), cifras preliminares septiembre 2024.

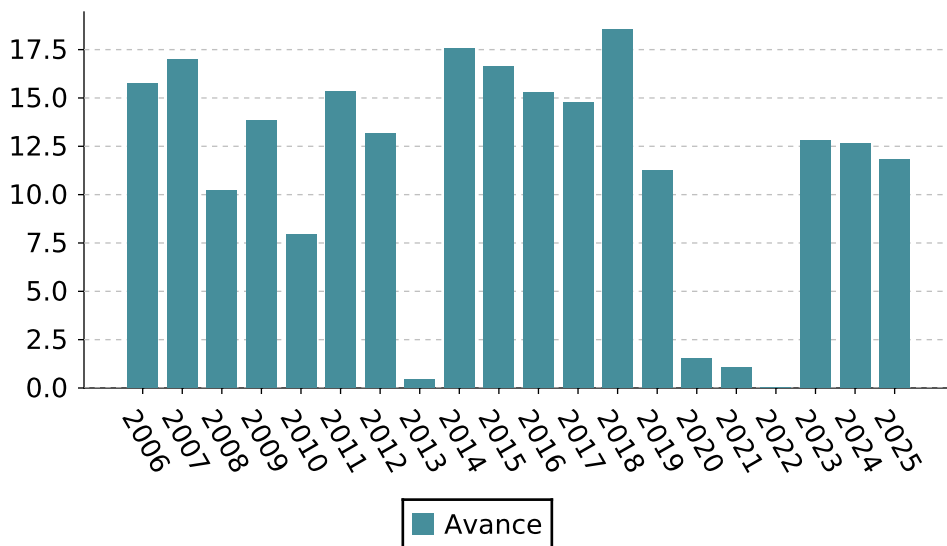
Nota: El valor 2024 corresponde a los datos oficiales del ciclo escolar 2023-2024 según datos del Sistema Nacional de Información Estadística Educativa (SNIEE), consultado el 24 de septiembre del 2025. El valor 2025 es una estimación para el ciclo escolar 2024-2025 generada por la Dirección de Estadística y Sistemas de Información. Los valores corresponden a indicador de fin de ciclo escolar. El valor 2024 fue actualizado en septiembre de 2025. Los valores para años anteriores pueden diferir debido a la última actualización del SNIEE, realizada en septiembre de 2022. Se actualizaron los valores del 2013 al 2019.

Porcentaje de abandono escolar en educación media superior

Valores históricos

| Año | Valor |
|------|-------|
| 2025 | 11.81 |
| 2024 | 12.67 |
| 2023 | 12.79 |
| 2022 | 0 |
| 2021 | 1.05 |
| 2020 | 1.53 |
| 2019 | 11.25 |
| 2018 | 18.52 |
| 2017 | 14.74 |
| 2016 | 15.26 |
| 2015 | 16.65 |
| 2014 | 17.55 |
| 2013 | 0.44 |
| 2012 | 13.16 |
| 2011 | 15.36 |
| 2010 | 7.96 |
| 2009 | 13.82 |
| 2008 | 10.21 |
| 2007 | 16.99 |
| 2006 | 15.73 |

Gráfica de avance



Alineación al Plan Estatal de Gobernanza y Desarrollo y Metas

Eje: Jalisco crece para todas y todos

Programa: 2.- Jalisco crece para todas y todos

Temática: 9.- Educación para crecer en libertad

Objetivo de desarrollo: Garantizar que todas las niñas, niños y adolescentes asistan a la escuela, concluyan sus estudios y reciban una formación integral que transforme su futuro, así como el de nuestro estado por medio de un sistema educativo innovador.

Porcentaje de abandono escolar en educación media superior

Metodología

Metodología: Se divide el total de alumnos desertores del ciclo escolar entre el total de alumnos inscritos al inicio del ciclo, ambos correspondientes al mismo nivel educativo.

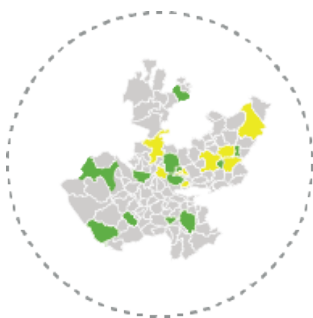
Fórmula:
$$\frac{((_t^{\wedge})MI^{\wedge}MedioSup-(_t^{\wedge})AEg^{\wedge}(Medio\ Sup))-(_t+1^{\wedge})MI^{\wedge}MedioSup-(_t+1^{\wedge})ANI_ (1o)^{\wedge}MedioSup)}{(_t^{\wedge})MI^{\wedge}MedioSup} \times 100$$

Variables: $(_t^{\wedge})MI^{\wedge}MedioSup$ = Matrícula inicial del ciclo escolar t en el nivel educativo medio superior $(_t^{\wedge})AEg^{\wedge}MedioSup$ = Alumnos egresado del nivel educativo medio superior en el ciclo escolar t $(_t+1^{\wedge})ANI_ (1o)^{\wedge}MedioSup$ = Alumnos de nuevo ingreso a 1º del nivel educativo medio superior en el ciclo escolar t+1
Medio Superior= nivel o tipo educativo t = Ciclo escolar

Datos desagregados disponibles del indicador



Por estado



Por municipio de Jalisco



Por región de Jalisco



Por área metropolitana de Jalisco

Avisos

Corresponde a indicador de fin de ciclo escolar. A partir del ciclo escolar 2013-2014 el calculo del indicador fue modificado por SEP.

Más información

<https://mide.jalisco.gob.mx/mide/panelCiudadano/detalleIndicador/1291>