


## Porcentaje de la población que vive en condición de pobreza



Muestra el porcentaje de personas que se encuentra en situación de pobreza cuando: presenta al menos una carencia social y tiene un ingreso inferior al valor de la línea de pobreza por ingresos.

### Detalles del indicador

Identificador:	JCTT1-010	Tipo del indicador:	Impacto Directo
Nivel del indicador:	Nivel: 1.-Indicador estratégico	Dependencia que reporta en MIDE:	Secretaría del Sistema de Asistencia Social
Periodicidad:	Bienal	Año base:	2010

Último valor disponible	Unidad de medida	Meta 2026	Tendencia deseable
<b>18.63</b>	Porcentaje	---	 Descendente (Conviene a Jalisco que disminuya)
Reportado al: <b>09/12/2025</b>			

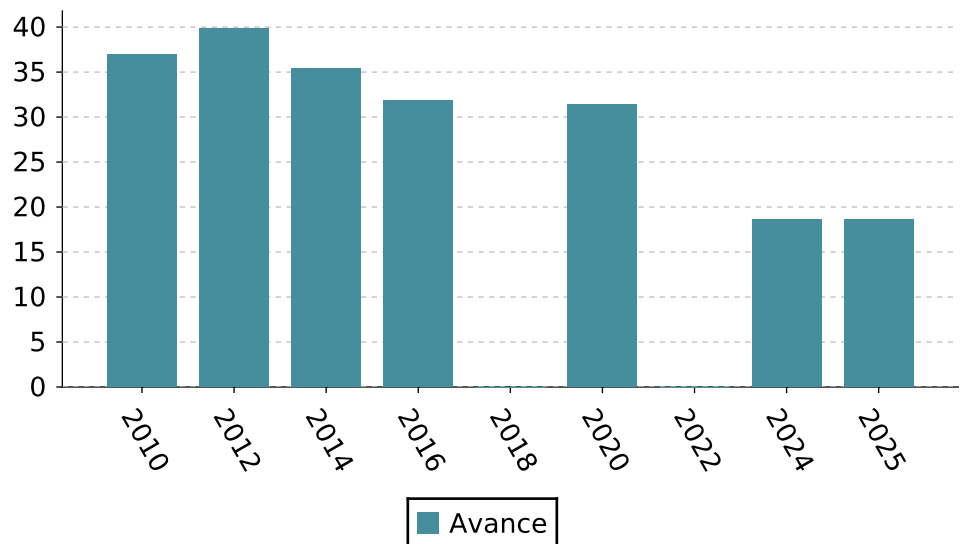
Fuente: INEGI. Medición de la pobreza 2024, estimaciones con base en la ENIGH 2024.

Nota: INEGI. Medición de la pobreza 2024 publicada en 2025, estimaciones con base en la ENIGH 2024. En agosto de 2023, se actualizó el valor 2018 (28.4) que correspondía a la metodología anterior del Coneval. Los datos 2018 y 2020 no son comparables de forma directa con los presentados en 2019 correspondientes al periodo 2008-2018.

### Valores históricos

Año	Valor
2025	18.63
2024	18.63
2022	21.8
2020	31.4
2018	27.8
2016	31.8
2014	35.4
2012	39.8
2010	37

### Gráfica de avance



## Porcentaje de la población que vive en condición de pobreza

### Desagregado por sexo

18.63	22.3	21.4	0
Reportado al:	Mujeres	Hombres	Otros
09/12/2025			

### Alineación al Plan Estatal de Gobernanza y Desarrollo y Metas

Eje: Jalisco crece para todas y todos

Programa: 8.- Indicador de eje

Temática: 47.- Indicador de eje


Objetivo de desarrollo:

Metas

 2024
27.4

Línea Base

2024
18.63

Las metas identificadas con el icono  están publicadas en el Plan Estatal de Gobernanza y Desarrollo y son inamovibles hasta su próxima actualización.

### Metodología

Metodología: Representa la proporción de la población en situación de pobreza con respecto al total de la población, de acuerdo a la metodología definida por el CONEVAL, para mayor detalle consulta en: [http://www.coneval.org.mx/Medicion/MP/Paginas/Programas\\_BD\\_10\\_12\\_14.aspx](http://www.coneval.org.mx/Medicion/MP/Paginas/Programas_BD_10_12_14.aspx)

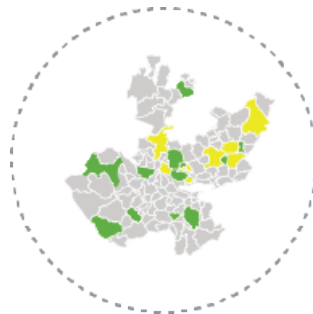
Fórmula:  $PPP=(PP/PT)*100$

Variables: PPP=Población en situación de pobreza como porcentaje de la población total PP=Población en situación de pobreza PT=Población total

### Datos desagregados disponibles del indicador



Por estado



Por municipio de Jalisco

+ Información desagregada por



Por región de Jalisco



Por área metropolitana de Jalisco

## Porcentaje de la población que vive en condición de pobreza

### Más información

<https://mide.jalisco.gob.mx/mide/panelCiudadano/detalleIndicador/1442>