


Porcentaje de alfabetización en 25 años y más



Corresponde al porcentaje de la población mayor de 25 años que es capaz de leer y escribir.

Detalles del indicador

Identificador:	JCTT3-013	Tipo del indicador:	Impacto Directo
Nivel del indicador:	Nivel: 3.-Complementario	Dependencia que reporta en MIDE:	Instituto de Información Estadística y Geográfica del Estado de Jalisco
Periodicidad:	Quinquenal	Año base:	2005

Último valor disponible	Unidad de medida	Meta 2026	Tendencia deseable
96.33	Porcentaje	---	 Ascendente (Conviene a Jalisco que aumente)
Reportado al: 31/12/2020			

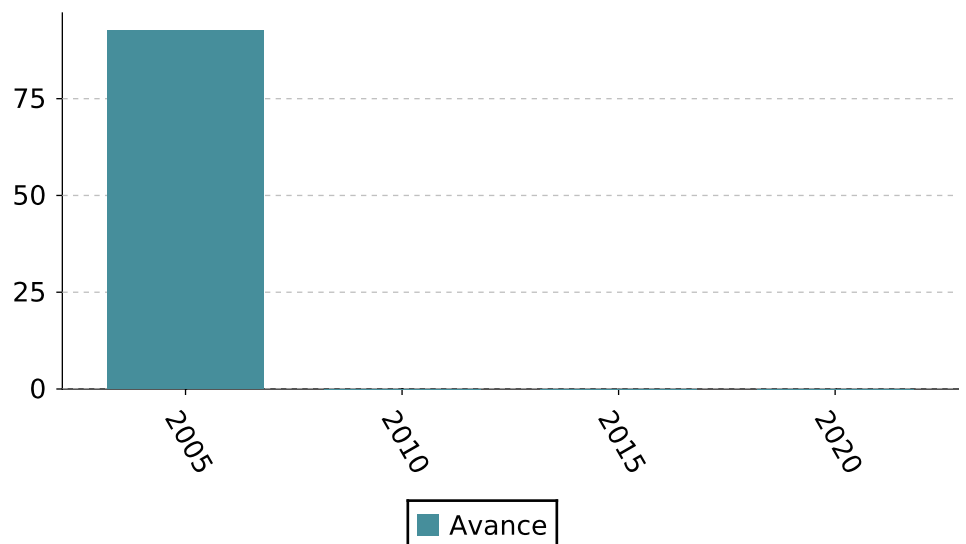
Fuente: INEGI; Censo de Población y Vivienda 2020. .

Nota: Corresponde a la razón de la población de 25 años y más que sabe leer y escribir un recado, respecto de la población total de 25 años o más de edad, expresada como un porcentaje. Se ajustó el valor del año 2015.

Valores históricos

Año	Valor
2020	96.33
2015	94.84
2010	93.87
2005	92.51

Gráfica de avance



Porcentaje de alfabetización en 25 años y más

Desagregado por sexo

96.33	96.2	96.5	0
Reportado al:	Mujeres	Hombres	Otros
31/12/2020			

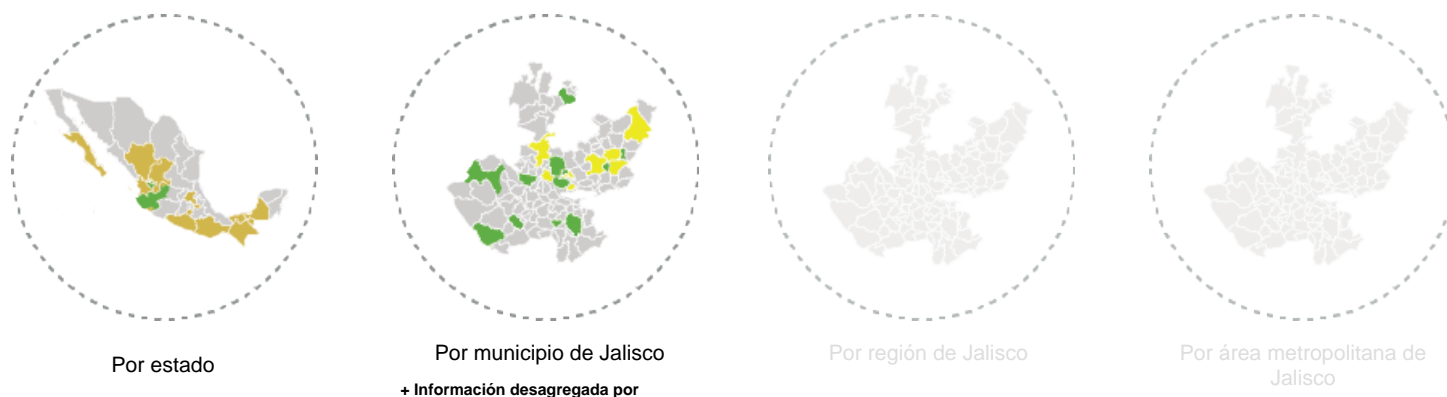
Alineación al Plan Estatal de Gobernanza y Desarrollo y Metas

Eje:	Jalisco crece para todas y todos	
Programa:	2.- Jalisco crece para todas y todos	Temática: 9.- Educación para crecer en libertad
Objetivo de desarrollo:	Garantizar que todas las niñas, niños y adolescentes asistan a la escuela, concluyan sus estudios y reciban una formación integral que transforme su futuro, así como el de nuestro estado por medio de un sistema educativo innovador.	

Metodología

Metodología:	Para calcular este indicador se divide el número de personas alfabetizadas de 25 años o más por la población del correspondiente grupo etario y se multiplica por 100.
Fórmula:	$TALF_{(25 \text{ AÑOS O MÁS})} = (Palf_{(25 \text{ AÑOS O MÁS})} / P_{(25 \text{ AÑOS O MÁS})}) * 100$
Variables:	$TALF_{(25 \text{ AÑOS O MÁS})}$ = Tasa de alfabetización de las personas de 25 años o más $Palf_{(25 \text{ AÑOS O MÁS})}$ = Población alfabetizada de 25 años o más $P_{(25 \text{ AÑOS O MÁS})}$ = Población de 25 años o más

Datos desagregados disponibles del indicador



Avisos

*Para este indicador "No aplica" estimar meta anual 2022 ya que se prevé que no será actualizado en 2022 por su fuente original.

Fecha de descarga: 11-02-2026 12:27

Porcentaje de alfabetización en 25 años y más

Más información

<https://mide.jalisco.gob.mx/mide/panelCiudadano/detalleIndicador/1502>