

## Número de emprendedores y empresarios capacitados por el FOJAL



Es la capacitación de los emprendedores y empresarios a través de los servicios de desarrollo empresarial.

### Detalles del indicador

Identificador:	DCE2-016	Tipo del indicador:	Producto
Nivel del indicador:	Nivel: 3.-Complementario	Dependencia que reporta en MIDE:	Promotora del Financiamiento para el Desarrollo de Jalisco
Periodicidad:	Mensual	Año base:	2006

Último valor disponible

Unidad de medida

Meta 2026

Tendencia deseable

**108,958**

Personas

---

↑  
Ascendente  
(Conviene a Jalisco que aumente)

Reportado al:  
**31/12/2024**

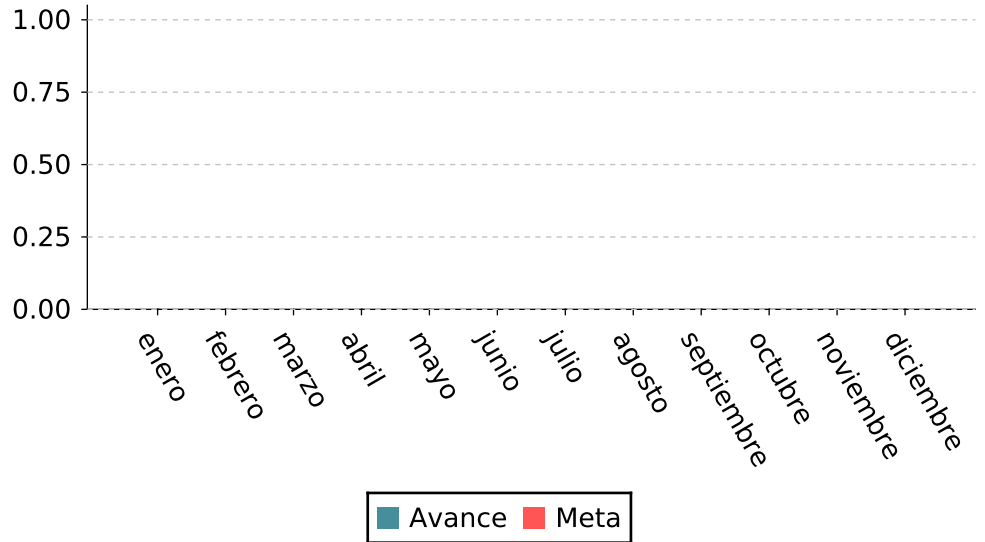
Fuente: Fondo Jalisco de Fomento Empresarial. Secretaría de Desarrollo Económico. Gobierno de Jalisco, México. Cifras preliminares 2024.  
Nota: Información al 31 de diciembre de 2024. El total difiere en 523 capacitaciones con el desagregado municipal debido a que se otorgaron en los siguientes estados: 14 en Ciudad de México, 12 en Colima, 13 Estado de México, 110 Hidalgo, 30 en Michoacán, 137 en Nayarit, 13 Nuevo León, 50 en Sinaloa, 13 en Sonora, 110 en Tamaulipas, Quintana Roo 8 y 12 en Zacatecas.

## Número de emprendedores y empresarios capacitados por el FOJAL

### Valores históricos

Año	Valor
2024	108,958
2023	154,153
2022	78,696
2021	75,924
2020	73,651
2019	70,183
2018	66,408
2017	51,682
2016	34,862
2015	34,519
2014	34,281
2013	27,607
2012	45,973
2011	45,909
2010	45,712
2009	48,000
2008	45,370
2007	15,035
2006	5,052

### Gráfica de avance



### Desagregado por sexo

108,958	72,125	36,833	0
Reportado al:	Mujeres	Hombres	Otros
31/12/2024			

### Valores históricos desagregados de Jalisco

Años	2025	2024
------	------	------

Nota: Los registros de género son con base a los datos de la identificación oficial de los usuarios, solo en las asesorías que no son presenciales es conforme a lo que manifiesta el usuario.

## Número de emprendedores y empresarios capacitados por el FOJAL

Valores históricos desagregados de Jalisco

Años	2025	2024
Hombres	null	36,833
Mujeres	null	72,125
Otro	null	0

Nota: Los registros de género son con base a los datos de la identificación oficial de los usuarios, solo en las asesorías que no son presenciales es conforme a lo que manifiesta el usuario.

### Alineación al Plan Estatal de Gobernanza y Desarrollo y Metas

Eje: Jalisco, economía que avanza

Programa: 3.- Jalisco, economía que avanza

Temática: 23.- Financiamiento que impulsa sueños emprendedores

Objetivo de desarrollo: Consolidar a la Promotora del Financiamiento para el Desarrollo de Jalisco como líder y referente en el sector, a través del fortalecimiento de alianzas estratégicas, el aprovechamiento al máximo de las condiciones del mercado para el impulso a MiPyMEs de Jalisco y la implementación de inteligencia financiera para mejorar las condiciones de tasas, plazos, montos y requisitos, apostando por un enfoque de banca de segundo piso, que nos permita multiplicar los recursos y reducir el riesgo crediticio.

### Metodología

Metodología: Suma del número de capacitados a través de la Academia Fojal en sus cuatro Modelos de Emprendimiento

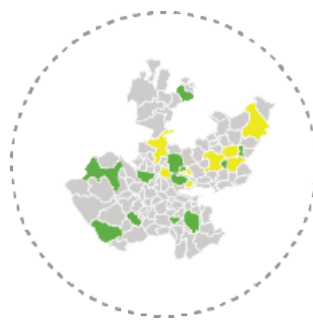
Fórmula:  $CEmp = [(\sum_{j=1}^{125} CEmp_j) + (\sum_{j=1}^{125} CEmp_{rj})]$

Variables: CEmp= Capacitaciones a Empresarios y Emprendedores CEmp<sub>j</sub> = Capacitaciones a Empresarios en municipio j CEmp<sub>rj</sub> = Capacitaciones a Emprendedores en municipio j

### Datos desagregados disponibles del indicador



Por estado

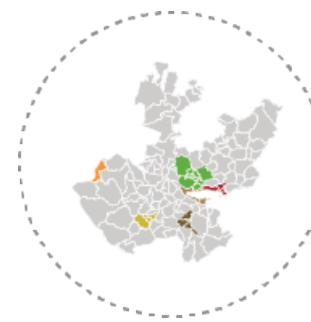


Por municipio de Jalisco

+ Información desagregada por



Por región de Jalisco



Por área metropolitana de Jalisco

## Número de emprendedores y empresarios capacitados por el FOJAL

### Más información

<https://mide.jalisco.gob.mx/mide/panelCiudadano/detalleIndicador/1526>