

## Valor de la producción pecuaria



Este dato estadístico mide el valor de la producción pecuaria anual en pesos, en el estado de Jalisco, a precios corrientes. El valor de producción refleja la suma de los productos pecuarios: el precio promedio multiplicado por el volumen de producción de los distintos productos de origen animal.

### Detalles del indicador

Identificador:	DCE3-010	Tipo del indicador:	Resultado
Nivel del indicador:	Nivel: 3.-Complementario	Dependencia que reporta en MIDE:	Secretaría de Agricultura y Desarrollo Rural
Periodicidad:	Anual	Año base:	2006

Último valor disponible	Unidad de medida	Meta 2024	Tendencia deseable
<b>133,452,373.4</b>	Miles de pesos	130,224,728.3 2	 Ascendente (Conviene a Jalisco que aumente)
Reportado al: <b>23/07/2024</b>			

Fuente: SADER, Federal. Anuarios Estadísticos 2023; publicados en 2024 por el Servicio de Información Agroalimentaria y Pesquera.

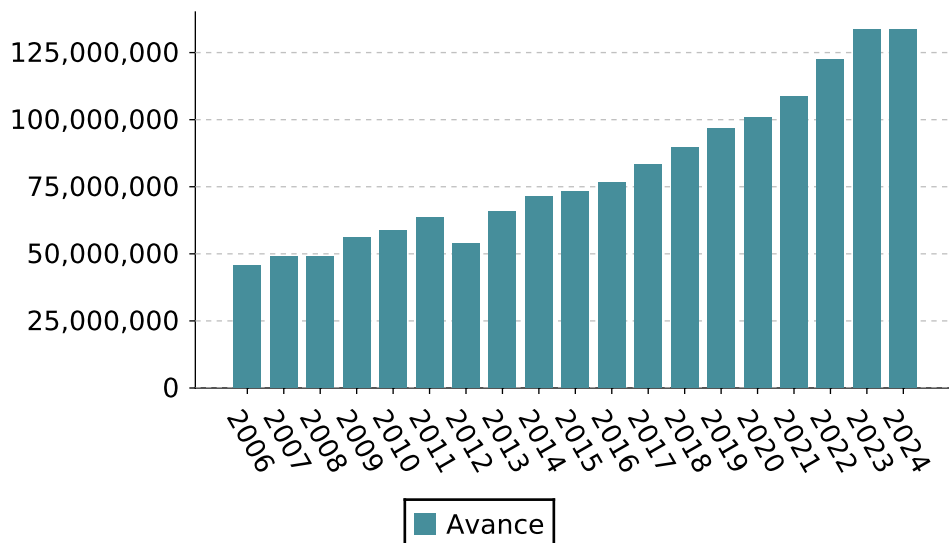
Nota: El valor reportado corresponde al último dato publicado por el Servicio de Información Agroalimentaria y Pesquera (SIAP) 2023; considerando el valor de la producción carne en canal, leche y otros productos. El valor de la producción es una estadística y no un indicador de la gestión gubernamental. La actividad pecuaria en la entidad es la más importante a nivel nacional, ocupando el primer lugar en la producción de leche, huevo para plato, carne en canal de ave, porcinos y segundo lugar de carne en canal de bovino. Se espera publicar valor actualizado en el mes de noviembre del presente año de acuerdo con la publicación de los anuarios estadísticos por parte de las fuentes oficiales de la federación.

## Valor de la producción pecuaria

### Valores históricos

Año	Valor
2024	133,452,373.49
2023	133,452,373.49
2022	122,603,392.74
2021	108,719,168
2020	100,806,936
2019	96,765,043
2018	89,515,106
2017	83,273,695
2016	76,723,114
2015	73,332,590
2014	71,557,365
2013	65,884,633
2012	53,819,725
2011	63,493,436
2010	58,779,817
2009	56,160,157
2008	49,022,295
2007	49,022,295
2006	45,647,244

### Gráfica de avance



### Alineación al Plan Estatal de Gobernanza y Desarrollo y Metas

Eje: Desarrollo y crecimiento económico

Programa: 3.- Desarrollo y crecimiento económico

Temática: 15.- Desarrollo rural

Objetivo de desarrollo: Incrementar la tecnificación y el valor agregado de las actividades productivas primarias en el estado destacando la conservación de los recursos naturales y la competitividad.

## Valor de la producción pecuaria

### Metodología

Metodología: La información se deriva del Servicio de Información Agroalimentaria y Pesquera (SIAP) con información de las delegaciones estatales de la SADER, México.

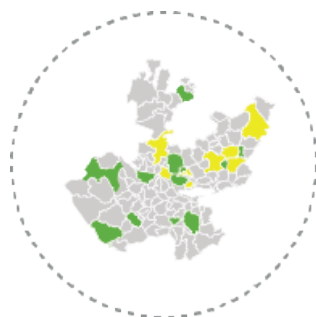
Fórmula:  $VPP = PP * PrP$

Variables: VPP=Valor de producción pecuaria PP=Producción pecuaria PrP=Precio promedio

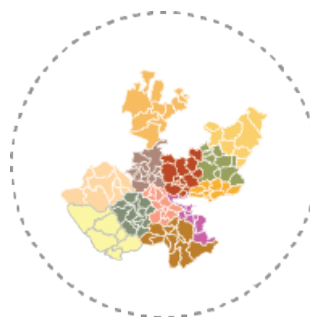
### Datos desagregados disponibles del indicador



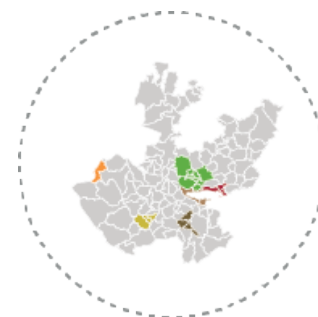
Por estado



Por municipio de Jalisco



Por región de Jalisco



Por área metropolitana de Jalisco

### Más información

<https://mide.jalisco.gob.mx/mide/panelCiudadano/detalleIndicador/38>