


Participación en exportaciones totales nacionales



Este indicador se refiere a la participación porcentual de las exportaciones de Jalisco sobre las exportaciones a nivel nacional.

Detalles del indicador

Identificador:	DCE2-002	Tipo del indicador:	Resultado
Nivel del indicador:	Nivel: 2.-Sectorial	Dependencia que reporta en MIDE:	Instituto de Información Estadística y Geográfica del Estado de Jalisco
Periodicidad:	Anual	Año base:	2006

Último valor disponible	Unidad de medida	Meta 2022	Tendencia deseable
5.27	Porcentaje	5.47	 Ascendente (Conviene a Jalisco que aumente)
Reportado al: 31/12/2021			

Fuente: INEGI. Exportaciones Trimestrales por Entidad Federativa. IV Trimestre 2021.

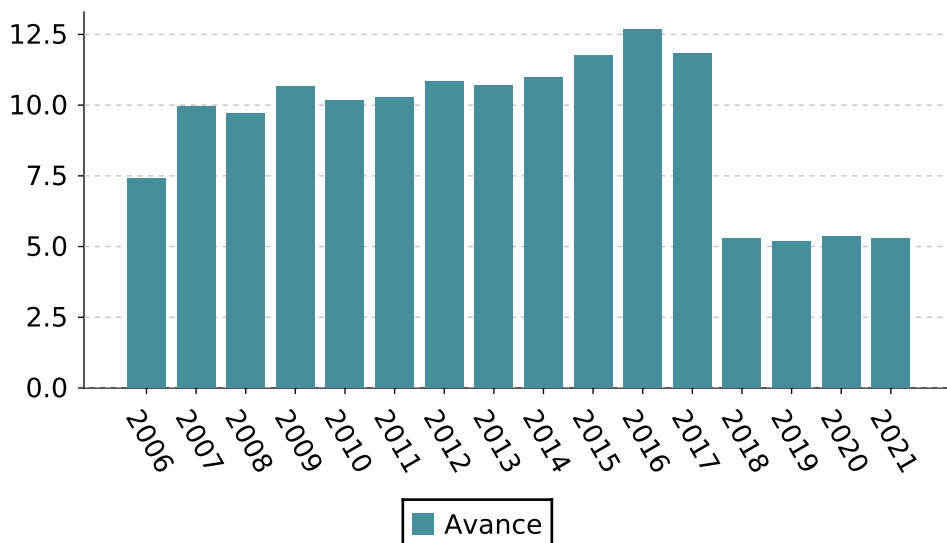
Nota: El dato corresponde a la participación de las exportaciones de Jalisco al total nacional.

Participación en exportaciones totales nacionales

Valores históricos

Año	Valor
2021	5.27
2020	5.36
2019	5.19
2018	5.27
2017	11.82
2016	12.66
2015	11.76
2014	10.97
2013	10.68
2012	10.84
2011	10.28
2010	10.15
2009	10.66
2008	9.7
2007	9.95
2006	7.41

Gráfica de avance



Alineación al Plan Estatal de Gobernanza y Desarrollo y Metas

Eje: Desarrollo y crecimiento económico

Programa: 3.- Desarrollo y crecimiento económico

Temática: 16.- Industria, comercio y servicios


Objetivo de desarrollo: Incrementar el nivel de especialización de los sectores económicos y la productividad de las mipymes con la finalidad de atraer mayor inversión y generar más empleos en la entidad, con énfasis en el interior del estado.

Metas



2024

5.49

Las metas identificadas con el ícono  están publicadas en el Plan Estatal de Gobernanza y Desarrollo y son inamovibles hasta su próxima actualización.

Participación en exportaciones totales nacionales

Metodología

Metodología: Las cifras de Exportaciones e Importaciones a nivel Estatal de Jalisco se emiten en base al estándar nacional partiendo de una ubicación de RFCs de empresas que están ubicadas físicamente en el Estado de Jalisco. Dicha relación de empresas se envía al SAT de SCHP quien manda los movimientos de cada una de estas empresas de acuerdo al SAIM3. Dichas información es enviada al IIEG (quien se encarga de la recolección de las empresas) y procesa los datos eliminando las claves de Documento que tienen que ver con movimientos virtuales y temporales.

Fórmula: $PEJ=(EJ/EN)*100$

Variables: PEJ=Monto de exportaciones de Jalisco como porcentaje del monto de exportaciones a nivel nacional
 EJ=Monto de exportaciones de Jalisco EN=Monto de exportaciones a nivel nacional

Datos desagregados disponibles del indicador



Por estado



Por municipio de Jalisco



Por región de Jalisco



Por área metropolitana de Jalisco

Más información

<https://mide.jalisco.gob.mx/mide/panelCiudadano/detalleIndicador/10>