


Tasa de mortalidad por cáncer cérvico uterino por cien mil mujeres



Mide el número de defunciones por cáncer cervicouterino por cien mil mujeres (tasa) en el lapso de un año.

Detalles del indicador

Identificador:	JCTT3-035	Tipo del indicador:	Impacto Directo
Nivel del indicador:	Nivel: 3.-Complementario	Dependencia que reporta en MIDE:	Secretaría de Salud Jalisco
Periodicidad:	Anual	Año base:	2006

Último valor disponible	Unidad de medida	Meta 2026	Tendencia deseable
9.44 Reportado al: 31/12/2024	Tasa	---	 Descendente (Conviene a Jalisco que disminuya)

Fuente: Secretaría de Salud Jalisco. 2024, DGIS Cubos Dinámicos de Información (Defunciones INEGI/SS) con base en información del INEGI y proyecciones de población de CONAPO 2016 - 2050. (Última actualización marzo 2025).

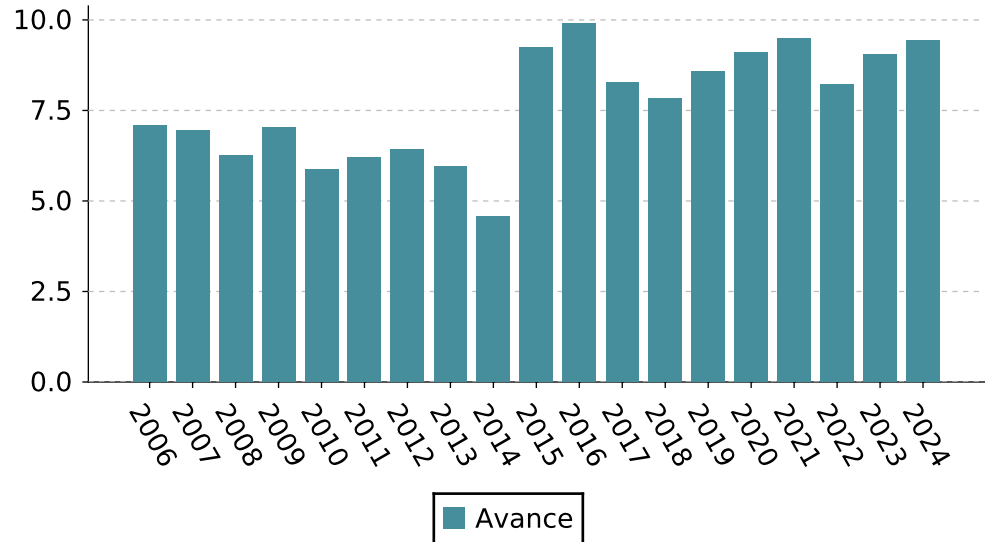
Nota: Se actualizó en enero de 2026 el valor definitivo de cierre 2024. Se actualizó la información a partir del año 2015 derivado de la estandarización de la fuente de información a partir de los Cubos Dinámicos de la DGIS (con base en INEGI) y las Proyecciones de la Población de México y de las Entidades Federativas, 2016-2050 de CONAPO. La fecha de cierre de captura del Subsistema oficial de información requerido para el reporte del indicador (el Subsistema Epidemiológico y Estadístico de Defunciones (SEED)) es diferente a las fechas de actualización de indicadores en MIDE, esto genera variaciones al arrastrar cifras preliminares en las series históricas, por lo que, se actualizó la información (con corte al 25 de agosto de 2023) de los años 2015 a 2022. La información del año 2022 se encuentra en proceso de confronta entre Secretaría Salud y el INEGI y una vez terminada se registrarán los datos definitivos; mientras tanto -en atención a la normativa vigente relacionada a la materia- la información es preliminar y sujeta a modificaciones. La información incluye las defunciones en mujeres de 25 años y más por Tumor maligno del cuello uterino (Código CIE-10: C53). No se incluyen las defunciones de residentes en el extranjero ni de otras entidades federativas. Información con base en los filtros "fecha de la defunción" y "lugar de residencia".

Tasa de mortalidad por cáncer cérvico uterino por cien mil mujeres

Valores históricos

Año	Valor
2024	9.44
2023	9.04
2022	8.21
2021	9.5
2020	9.09
2019	8.58
2018	7.82
2017	8.27
2016	9.89
2015	9.23
2014	4.58
2013	5.95
2012	6.42
2011	6.19
2010	5.88
2009	7.02
2008	6.25
2007	6.96
2006	7.08

Gráfica de avance



Alineación al Plan Estatal de Gobernanza y Desarrollo y Metas

Eje: Jalisco crece para todas y todos

Programa: 2.- Jalisco crece para todas y todos

Temática: 10.- Salud que protege y acompaña

Objetivo de desarrollo: Mejorar la salud de la población en el Estado de Jalisco mediante la prevención de enfermedades, la promoción de entornos y estilos de vida saludables, y el fortalecimiento de la atención médica.

Tasa de mortalidad por cáncer cérvico uterino por cien mil mujeres

Metodología

Metodología: Este indicador se construye al calcular la relación entre dos conjuntos: en el numerador el número de muertes por Tumor Maligno del Cuello Uterino en mujeres de 25 años y más (consultado en http://dgis.salud.gob.mx/contenidos/basesdedatos/bdc_defunciones_gobmx.html) y en el denominador la población total de mujeres de 25 años y más (consultado en http://dgis.salud.gob.mx/contenidos/basesdedatos/bdc_poblacion_gobmx.html) en Jalisco. La Tasa de mortalidad por cáncer cérvico uterino es la estimación utilizada para dar cuenta del "número de defunciones por Cáncer Cérvico Uterino durante un periodo de tiempo determinado" por cada 100,000 mujeres de 25 años y más. Así se lee: el riesgo de morir por tumor maligno del cuello uterino (cáncer cérvico uterino), por cada cien mil mujeres de 25 años y más en un lugar y tiempo definidos (por ejemplo, al año en Jalisco)

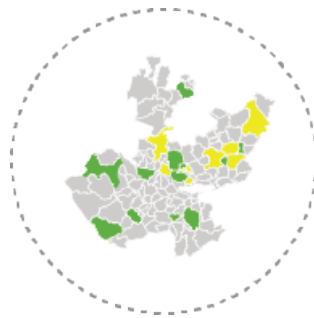
Fórmula: $TMCACU = (TDCACU/PobTM) 100,000$

Variables: TMCACU = Tasa de Mortalidad por Cáncer Cérvico Uterino, TDCACU=Total de Defunciones por Cáncer Cérvico Uterino en mujeres de 25 años y más y PobTM = Población Total de Mujeres de 25 años y más en Jalisco

Datos desagregados disponibles del indicador



Por estado



Por municipio de Jalisco



Por región de Jalisco



Por área metropolitana de Jalisco

Más información

<https://mide.jalisco.gob.mx/mide/panelCiudadano/detalleIndicador/1075>