


Porcentaje de eficiencia terminal media superior



Es la relación porcentual de alumnos que termina el nivel de educación media superior de manera regular dentro del tiempo ideal establecido.

Detalles del indicador

Identificador:	DS2-005	Tipo del indicador:	Resultado
Nivel del indicador:	Nivel: 2.-Sectorial	Dependencia que reporta en MIDE:	Secretaría de Educación Jalisco
Periodicidad:	Anual	Año base:	2006

Último valor disponible	Unidad de medida	Meta 2024	Tendencia deseable
110.62	Porcentaje	122.56	 Ascendente (Conviene a Jalisco que aumente)
Reportado al: 30/12/2023			

Fuente: Secretaría de Educación Pública (SEP). Sistema Nacional de Información Estadística Educativa (SNIEE), cifras preliminares septiembre 2023.

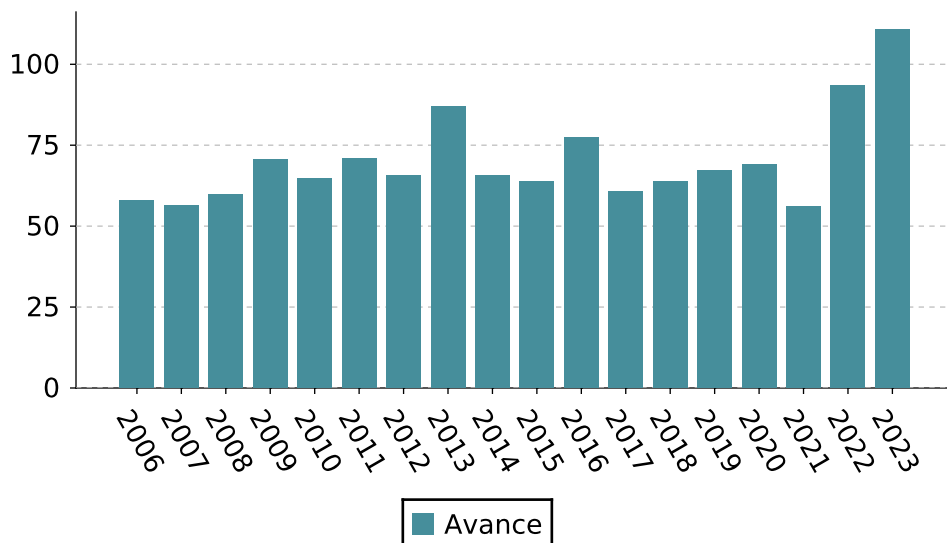
Nota: El valor 2022 corresponde al dato oficial de fin de ciclo escolar 2021-2022 y el valor 2023 corresponde a la estimación del ciclo escolar 2022-2023 según datos del Sistema Nacional de Información Estadística Educativa (SNIEE), consultado el 6 de octubre de 2023. Los valores corresponden a indicadores de fin de ciclo escolar. Los valores de años anteriores pueden diferir debido a la última actualización del Sistema Nacional de Información Estadística Educativa (SNIEE), realizada a septiembre de 2022. En 2022 se actualizó el valor 2020 y 2021. Al modificarse el valor del año 2020, no coincide con el valor de línea base del Plan Estatal de Gobernanza y Desarrollo 2021-2024. establecido con valor de 69.34. En 2021 se actualizaron valores del 2013 al 2019.

Porcentaje de eficiencia terminal media superior

Valores históricos

Año	Valor
2023	110.62
2022	93.52
2021	56.21
2020	69.01
2019	67.29
2018	63.89
2017	60.81
2016	77.53
2015	63.65
2014	65.67
2013	87
2012	65.62
2011	70.82
2010	64.6
2009	70.7
2008	59.9
2007	56.4
2006	58

Gráfica de avance



Alineación al Plan Estatal de Gobernanza y Desarrollo y Metas

Eje: Desarrollo social

Programa: 2.- Desarrollo social

Temática: 9.- Educación

Objetivo de desarrollo: Incrementar la calidad y pertinencia educativa hacia la excelencia de la misma, con un enfoque integral en beneficio de las y los estudiantes del estado de Jalisco, para formar una ciudadanía responsable que enfrente de manera positiva los desafíos personales y colectivos durante su trayecto de vida.

Metas


 2024

83.18

Línea Base

2020

69.34

Las metas identificadas con el ícono  están publicadas en el Plan Estatal de Gobernanza y Desarrollo y son inamovibles hasta su próxima actualización.

Porcentaje de eficiencia terminal media superior

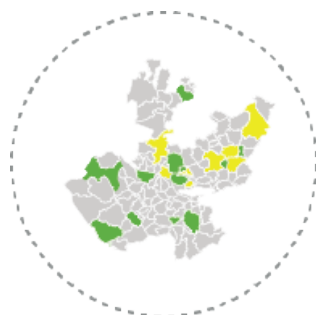
Metodología

- Metodología:** Se calcula relacionando los egresados de media superior del ciclo en estudio y el número de estudiantes de nuevo ingreso a primer grado de 2 ciclos anteriores al ciclo en estudio.
- Fórmula:**
$$EFMS = \frac{(\sum t^i)AEg^{bg3}}{(\sum t^{2i})ANI_{(1o)^{bg}} - (\sum t^{2i})ANI_{(1o)^{bg2}} + (\sum t^i)AEg^{bg2}} + \frac{(\sum t^i)AEg^{prof}}{(\sum t^{2i})ANI_{(1o)^{prof}}}$$
- Variables:** EFMS = Eficiencia terminal Media Superior. $(\sum t^i)AEg^{bg3}$ = Alumnos egresados del bachillerato general de tres años de duración en el ciclo escolar t. $(\sum t^i)AEg^{bg2}$ = Alumnos egresados del bachillerato general de dos años de duración en el ciclo escolar t. $(\sum t^i)AEg^{prof}$ = Alumnos egresados del bachillerato tipo profesional técnico en el ciclo escolar t. $(\sum t^{2i})ANI_{(1o)^{bg}}$ = Alumnos de Nuevo ingreso a 1o del bachillerato general inscritos hace t-2 ciclos escolares. $(\sum t^{2i})ANI_{(1o)^{bg2}}$ = Alumnos de Nuevo ingreso a 1o del nivel medio superior, pertenecientes a bachilleratos generales de dos años de duración, inscritos hace t-2 ciclos escolares. $(\sum t^{1i})ANI_{(1o)^{bg2}}$ = Alumnos de Nuevo ingreso a 1o del nivel medio superior, pertenecientes a bachilleratos generales de dos años de duración, inscritos hace t-1 ciclos escolares. $(\sum t^{1i})ANI_{(1o)^{prof}}$ = Alumnos de Nuevo ingreso a 1o del nivel medio superior, pertenecientes a bachilleratos tipo profesional técnico, inscritos hace t-1 ciclos escolares. t = ciclo escolar

Datos desagregados disponibles del indicador



Por estado



Por municipio de Jalisco



Por región de Jalisco



Por área metropolitana de Jalisco

Más información

<https://mide.jalisco.gob.mx/mide/panelCiudadano/detalleIndicador/1088>