


## Porcentaje de la población mayor de 15 años con rezago educativo



Porcentaje de la población mayor de 15 años (adultos) que no tienen desarrolladas las habilidades básicas para leer, escribir y hacer cuentas, o que no iniciaron o no concluyeron su educación primaria o secundaria.

### Detalles del indicador

Identificador:	DS2-006	Tipo del indicador:	Impacto Directo
Nivel del indicador:	Nivel: 2.-Sectorial	Dependencia que reporta en MIDE:	Secretaría de Educación Jalisco
Periodicidad:	Anual	Año base:	2006

Último valor disponible	Unidad de medida	Meta 2022	Tendencia deseable
29.1	Porcentaje	28	 Descendente (Conviene a Jalisco que disminuya)
Reportado al: 31/12/2021			

Fuente: Instituto Nacional para la Educación de los Adultos (INEA), Instituto Estatal para la Educación de Jóvenes y Adultos (INEEJAD). Cifras preliminares a diciembre de 2021.

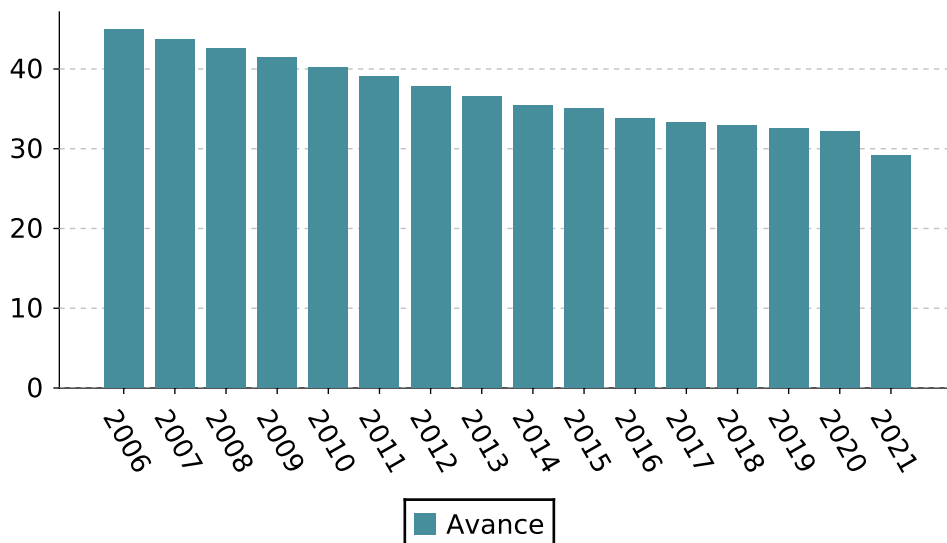
Nota: El valor del indicador corresponde a la estimación del rezago educativo a diciembre de 2021 elaborado por el Instituto Nacional para la Educación de los Adultos (INEA).

## Porcentaje de la población mayor de 15 años con rezago educativo

### Valores históricos

Año	Valor
2021	29.1
2020	32.13
2019	32.5
2018	32.9
2017	33.3
2016	33.8
2015	35
2014	35.4
2013	36.6
2012	37.8
2011	39
2010	40.2
2009	41.4
2008	42.6
2007	43.7
2006	44.9

### Gráfica de avance



### Alineación al Plan Estatal de Gobernanza y Desarrollo y Metas

Eje: Desarrollo social

Programa: 2.- Desarrollo social


Temática: 9.- Educación

Objetivo de desarrollo: Incrementar la calidad y pertinencia educativa hacia la excelencia de la misma, con un enfoque integral en beneficio de las y los estudiantes del estado de Jalisco, para formar una ciudadanía responsable que enfrente de manera positiva los desafíos personales y colectivos durante su trayecto de vida.

Metas

 2024

28

Las metas identificadas con el ícono  están publicadas en el Plan Estatal de Gobernanza y Desarrollo y son inamovibles hasta su próxima actualización.

## Porcentaje de la población mayor de 15 años con rezago educativo

### Metodología

**Metodología:** El porcentaje se calcula dividiendo el número total de personas de 15 años y más en condiciones de rezago educativo entre el número total de la población estatal de 15 años y más.

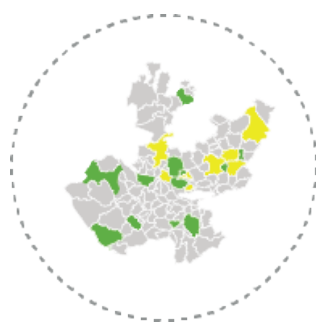
**Fórmula:**  $PR_{(15 \text{ AÑOS Y MÁS})} = \left( \frac{PA_{(15 \text{ AÑOS Y MÁS})} + PSP_{(15 \text{ AÑOS Y MÁS})} + PSS_{(15 \text{ AÑOS Y MÁS})}}{PT_{(15 \text{ AÑOS Y MÁS})}} \right) * 100$

**Variables:**  $PR_{(15 \text{ AÑOS Y MÁS})}$ =Porcentaje de rezago de la población de 15 años y más  $PA_{(15 \text{ AÑOS Y MÁS})}$ =Población analfabeta de 15 años y más  $PSP_{(15 \text{ AÑOS Y MÁS})}$ =Población de 15 años y más sin Primaria  $PSS_{(15 \text{ AÑOS Y MÁS})}$  = Población de 15 años y más sin secundaria.  $PT_{(15 \text{ AÑOS Y MÁS})}$ =Población total de 15 años y más

### Datos desagregados disponibles del indicador



Por estado



Por municipio de Jalisco



Por región de Jalisco



Por área metropolitana de Jalisco

### Más información

<https://mide.jalisco.gob.mx/mide/panelCiudadano/detalleIndicador/1090>