

## Personas capacitadas en materia de protección civil



Número de personas capacitadas por municipio en materia de autoprotección y protección civil, mediante los diferentes métodos de capacitación y enseñanza, así como la realización de eventos especiales de fortalecimiento de la cultura de la protección civil.

### Detalles del indicador

Identificador:	JTP2-012	Tipo del indicador:	Producto
Nivel del indicador:	Nivel: 2.-Sectorial	Dependencia que reporta en MIDE:	Unidad Estatal de Protección Civil y Bomberos
Periodicidad:	Mensual	Año base:	2006

Último valor disponible	Unidad de medida	Meta 2025	Tendencia deseable
-------------------------	------------------	-----------	--------------------

**238,845**

Personas

180,000



Ascendente  
(Conviene a Jalisco que aumente)

Reportado al:  
**30/11/2025**

Fuente: Unidad Estatal de Protección Civil y Bomberos, Gobierno de Jalisco. Cifras preliminares 2025.

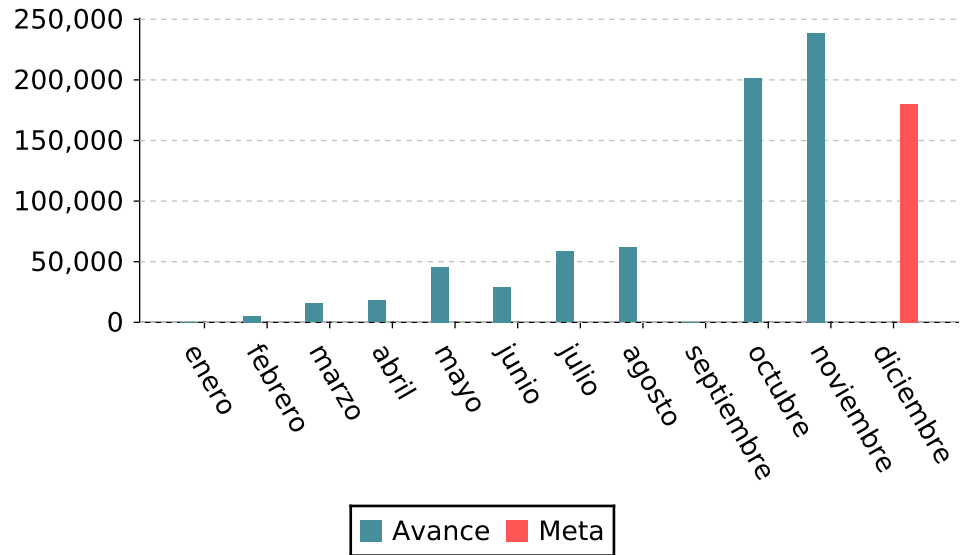
Nota: Las 238,845 personas capacitadas reportadas al 30/11/2025 se aumentó debido a que se actualizó la estrategia de trabajo en la que se incrementó la cantidad de cursos que la población ha solicitado hasta el periodo reportado. Se actualizó el valor de cierre 2024, dado a la actualización de cifras de cierre para ese año, por lo que puede diferir de cifras presentadas en informes anteriores.

## Personas capacitadas en materia de protección civil

### Valores históricos

Año	Valor
2025	238,845
2024	156,000
2023	22,750
2022	22,186
2021	25,258
2020	29,455
2019	12,565
2018	26,895
2017	11,624
2016	8,600
2015	8,641
2014	8,401
2013	89,196
2012	53,579
2011	54,809
2010	60,798
2009	100,943
2008	50,135
2007	47,463
2006	31,194

### Gráfica de avance



### Desagregado por sexo

238,845	116,849	121,951	0
Reportado al:	Mujeres	Hombres	Otros
30/11/2025			

### Valores históricos desagregados de Jalisco

Nota: Los registros de género son con base a los datos de la identificación oficial de los usuarios, solo en las asesorías que no son presenciales es conforme a lo que manifiesta el usuario.

## Personas capacitadas en materia de protección civil

Valores históricos desagregados de Jalisco

Años	2024	2023
Hombres	76,611	11,186
Mujeres	79,389	11,564
Otro	0	0

Nota: Los registros de género son con base a los datos de la identificación oficial de los usuarios, solo en las asesorías que no son presenciales es conforme a lo que manifiesta el usuario.

### Alineación al Plan Estatal de Gobernanza y Desarrollo y Metas

Eje: Jalisco tranquilo y en paz

Programa: 1.- Jalisco tranquilo y en paz

Temática: 7.- Gestión integral de riesgos y protección civil

Objetivo de desarrollo: Reducir el riesgo de desastres, daños y pérdidas, mediante la Gestión Integral de Riesgos de manera transversal y como elemento sustancial en la construcción del estado.

### Metodología

Metodología: Ejecutada la actividad, la coordinación del área realiza informe de novedades, integrándose en la tabla de acciones lo correspondiente, alimentándose del avance del Programa Operativo Anual 2014.

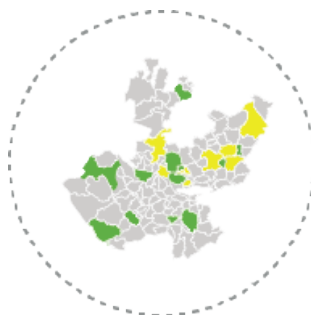
Fórmula:  $PCMPC = \sum_{j=1}^{125} PC_j$

Variables: PCMPC=Personas Capacitadas en Materia de Protección Civil PCj=Personas Capacitadas en el municipio j

### Datos desagregados disponibles del indicador



Por estado

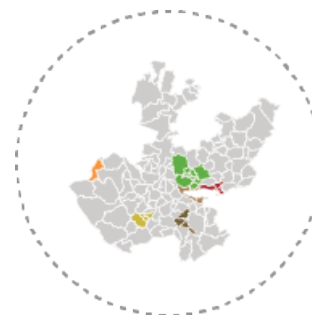


Por municipio de Jalisco

+ Información desagregada por



Por región de Jalisco



Por área metropolitana de Jalisco

### Más información

<https://mide.jalisco.gob.mx/mide/panelCiudadano/detalleIndicador/1265>

## Personas capacitadas en materia de protección civil