


Porcentaje de abandono escolar en educación primaria



Es el número de alumnos que abandonan las actividades escolares antes de concluir algún grado o nivel educativo, expresado como porcentaje, del total de alumnos inscritos en el ciclo escolar.

Detalles del indicador

Identificador:	DS3-055	Tipo del indicador:	Resultado
Nivel del indicador:	Nivel: 3.-Complementario	Dependencia que reporta en MIDE:	Secretaría de Educación Jalisco
Periodicidad:	Anual	Año base:	2006

Último valor disponible	Unidad de medida	Meta 2022	Tendencia deseable
0.18 Reportado al: 31/12/2021	Porcentaje	0.16	 Descendente (Conviene a Jalisco que disminuya)

Fuente: Secretaría de Educación Pública (SEP). Sistema Nacional de Información Estadística Educativa (SNIEE), cifras preliminares diciembre 2021.

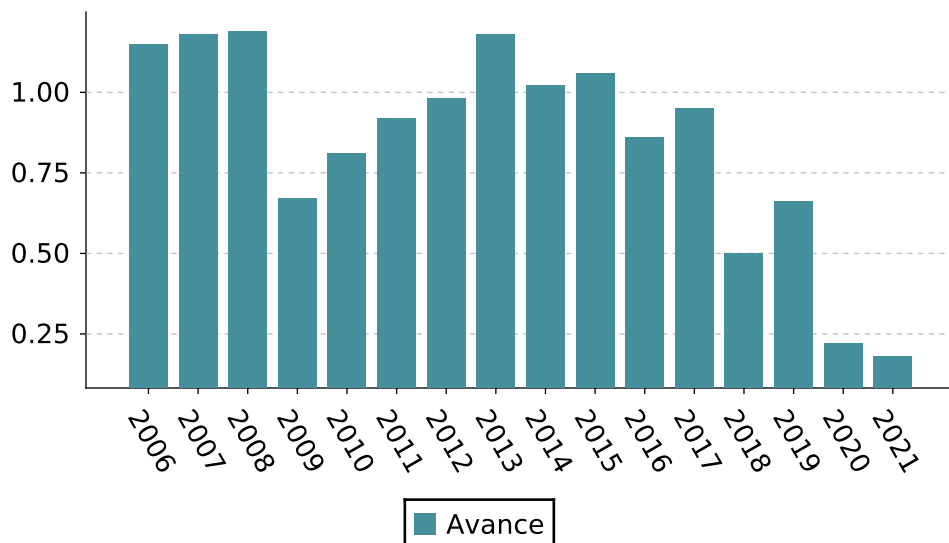
Nota: El valor 2020 corresponde a los datos oficiales de fin de ciclo 2019-2020 y el valor 2021 es el dato estimado de fin de ciclo escolar 2020-2021, presentados en el Sistema Nacional de Información Estadística Educativa (SNIEE) actualizado en septiembre 2021. Se actualizaron valores de 2018 y 2019.

Porcentaje de abandono escolar en educación primaria

Valores históricos

Año	Valor
2021	0.18
2020	0.22
2019	0.66
2018	0.5
2017	0.95
2016	0.86
2015	1.06
2014	1.02
2013	1.18
2012	0.98
2011	0.92
2010	0.81
2009	0.67
2008	1.19
2007	1.18
2006	1.15

Gráfica de avance



Alineación al Plan Estatal de Gobernanza y Desarrollo y Metas

Eje: Desarrollo social

Programa: 2.- Desarrollo social

Temática: 9.- Educación

Objetivo de desarrollo: Incrementar la calidad y pertinencia educativa hacia la excelencia de la misma, con un enfoque integral en beneficio de las y los estudiantes del estado de Jalisco, para formar una ciudadanía responsable que enfrente de manera positiva los desafíos personales y colectivos durante su trayecto de vida.

Porcentaje de abandono escolar en educación primaria

Metodología

Metodología: Se divide el total de alumnos desertores del ciclo escolar entre el total de alumnos inscritos al inicio del ciclo, ambos correspondientes al mismo nivel educativo.

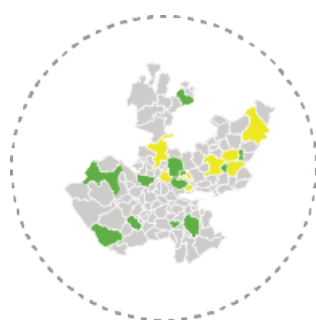
Fórmula:
$$\frac{((_{t}MI^{PRIMARIA} - (_{t}AEG^{PRIMARIA}) - (_{t+1}MI^{PRIMARIA} - (_{t+1}ANI_{(1o)}^{PRIMARIA}))}{(_{t}MI^{PRIMARIA})} \times 100$$

Variables: $_{t}MI^{PRIMARIA}$ = Matrícula inicial del ciclo escolar t en el nivel educativo primaria $_{t}AEG^{PRIMARIA}$ = Alumnos egresado del nivel educativo primaria en el ciclo escolar t $_{t+1}ANI_{(1o)}^{PRIMARIA}$ = Alumnos de nuevo ingreso a 1º del nivel educativo primaria en el ciclo escolar t+1 $PRIMARIA$ = nivel o tipo educativo t = Ciclo escolar

Datos desagregados disponibles del indicador



Por estado



Por municipio de Jalisco



Por región de Jalisco



Por área metropolitana de Jalisco

Avisos

El indicador se actualiza desde el año 2018 derivado de la oficialización del levantamiento estadístico (F911) de inicio de ciclo escolar 2018-2019.

Más información

<https://mide.jalisco.gob.mx/mide/panelCiudadano/detalleIndicador/1282>