

## Porcentaje de eficiencia terminal en educación primaria



Es la relación porcentual de alumnos que terminan el nivel educativo de primaria de manera regular dentro del tiempo ideal establecido.

### Detalles del indicador


Identificador:	DS3-056	Tipo del indicador:	Resultado
Nivel del indicador:	Nivel: 3.-Complementario	Dependencia que reporta en MIDE:	Secretaría de Educación Jalisco
Periodicidad:	Anual	Año base:	2006

Último valor disponible	Unidad de medida	Meta 2024	Tendencia deseable
-------------------------	------------------	-----------	--------------------

**97.75**

Porcentaje

97.75

  
 Ascendente  
 (Conviene a Jalisco que aumente)

Reportado al:  
**30/12/2023**

Fuente: Secretaría de Educación Pública (SEP). Sistema Nacional de Información Estadística Educativa (SNIEE), cifras preliminares septiembre 2023.

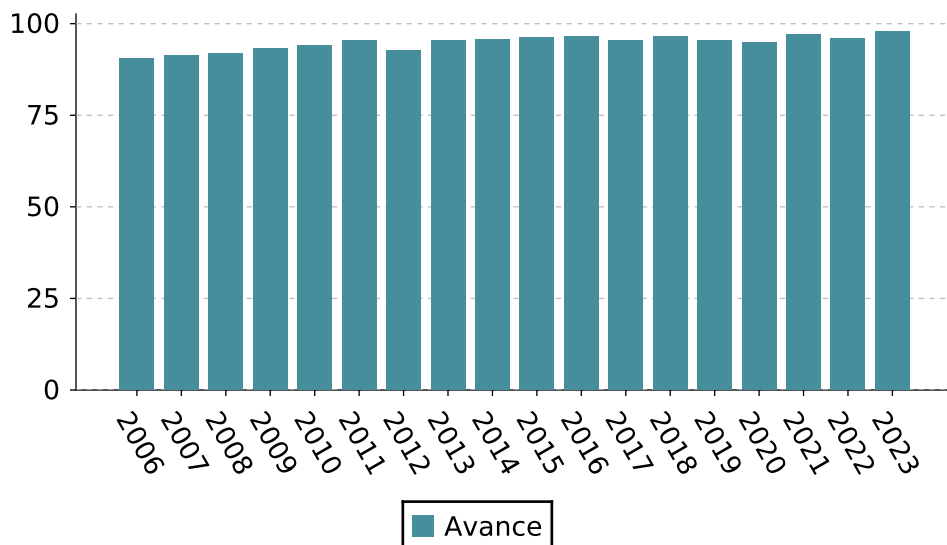
Nota: El valor 2022 corresponde al dato oficial de fin de ciclo escolar 2021-2022 y el valor 2023 corresponde a la estimación del ciclo escolar 2022-2023 según datos del Sistema Nacional de Información Estadística Educativa (SNIEE), consultado el 6 de octubre de 2023. Los valores corresponden a indicador de fin de ciclo escolar. Los valores de años anteriores pueden diferir debido a la última actualización del Sistema Nacional de Información Estadística Educativa (SNIEE), realizada en septiembre de 2022. Se actualizaron valores de 2018, 2019 y 2021.

## Porcentaje de eficiencia terminal en educación primaria

### Valores históricos

Año	Valor
2023	97.75
2022	95.95
2021	96.91
2020	94.83
2019	95.27
2018	96.38
2017	95.46
2016	96.4
2015	96.19
2014	95.58
2013	95.54
2012	92.79
2011	95.39
2010	94.13
2009	93.2
2008	91.95
2007	91.3
2006	90.44

### Gráfica de avance



### Alineación al Plan Estatal de Gobernanza y Desarrollo y Metas

Eje: Desarrollo social

Programa: 2.- Desarrollo social

Temática: 9.- Educación

Objetivo de desarrollo: Incrementar la calidad y pertinencia educativa hacia la excelencia de la misma, con un enfoque integral en beneficio de las y los estudiantes del estado de Jalisco, para formar una ciudadanía responsable que enfrente de manera positiva los desafíos personales y colectivos durante su trayecto de vida.

## Porcentaje de eficiencia terminal en educación primaria

### Metodología

**Metodología:** Se calcula relacionando los egresados de primaria del ciclo en estudio y el número de estudiantes de nuevo ingreso a primer grado de 5 ciclos anteriores al ciclo en estudio.

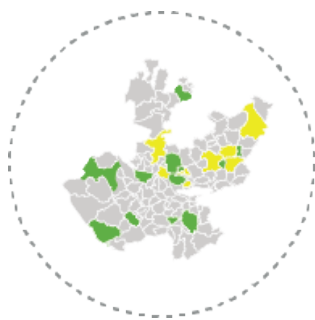
**Fórmula:**  $ETP_{i,t} = ((GP_{i,t}) / (NIP_{(i-5),t})) * 100$

**Variables:**  $ETP_{i,t}$ =Eficiencia terminal en el ciclo escolar i para el año t  $GP_{i,t}$ =Egresados de primaria en el ciclo escolar i  $NIP_{(i-5),t}$ =Alumnos de nuevo ingreso a primer grado de primaria en el ciclo escolar i-5

### Datos desagregados disponibles del indicador



Por estado



Por municipio de Jalisco



Por región de Jalisco



Por área metropolitana de Jalisco

### Avisos

El indicador se actualiza desde el año 2018 derivado de la oficialización del levantamiento estadístico (F911) de inicio de ciclo escolar 2018-2019.

### Más información

<https://mide.jalisco.gob.mx/mide/panelCiudadano/detalleIndicador/1283>