


## Porcentaje de reprobación en educación primaria



Es la relación porcentual de alumnos que finalizaron el ciclo escolar pero no cumplieron con los requisitos para ser promovidos del grado o nivel educativo que finalizan.

### Detalles del indicador

Identificador:	DS3-057	Tipo del indicador:	Resultado
Nivel del indicador:	Nivel: 3.-Complementario	Dependencia que reporta en MIDE:	Secretaría de Educación Jalisco
Periodicidad:	Anual	Año base:	2006

Último valor disponible	Unidad de medida	Meta 2024	Tendencia deseable
0.4 Reportado al: 30/09/2024	Porcentaje	0.11	 Descendente (Conviene a Jalisco que disminuya)

Fuente: Secretaría de Educación Pública (SEP). Sistema Nacional de Información Estadística Educativa (SNIEE), cifras preliminares septiembre 2024.

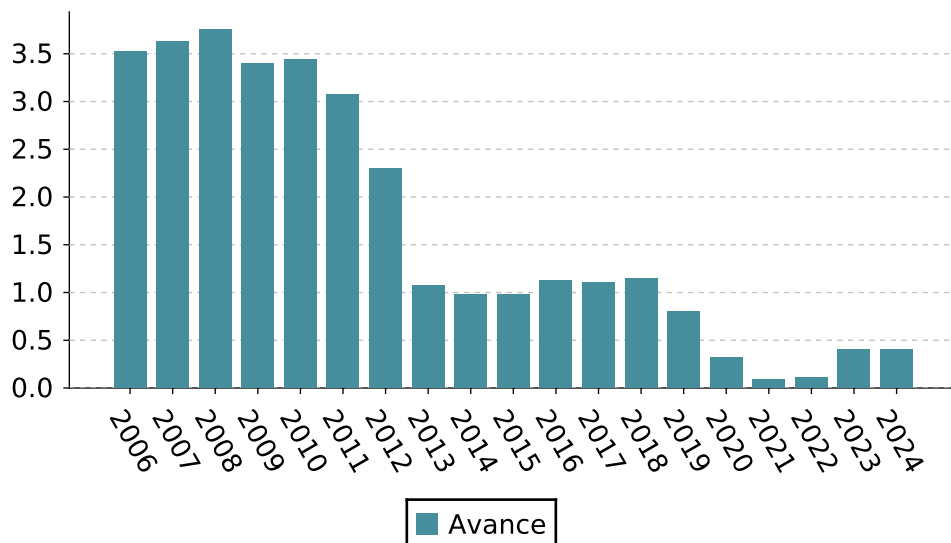
Nota: El valor 2023 corresponde a los datos oficiales del ciclo escolar 2022-2023 y el valor 2024 se refiere a la estimación 2023-2024 según datos del Sistema Nacional de Información Estadística Educativa (SNIEE), consultado el 24 de septiembre del 2024. Los valores corresponden a indicador de fin de ciclo escolar. Los valores de años anteriores pueden diferir debido a la actualización del Sistema Nacional de Información Estadística Educativa (SNIEE), realizada en septiembre de 2022. Se actualizaron valores del 2018, 2019 y 2021.

## Porcentaje de reprobación en educación primaria

### Valores históricos

Año	Valor
2024	0.4
2023	0.4
2022	0.11
2021	0.09
2020	0.32
2019	0.8
2018	1.15
2017	1.11
2016	1.13
2015	0.98
2014	0.98
2013	1.07
2012	2.3
2011	3.07
2010	3.44
2009	3.4
2008	3.75
2007	3.63
2006	3.52

### Gráfica de avance



### Alineación al Plan Estatal de Gobernanza y Desarrollo y Metas

Eje: Desarrollo social

Programa: 2.- Desarrollo social

Temática: 9.- Educación

Objetivo de desarrollo: Incrementar la calidad y pertinencia educativa hacia la excelencia de la misma, con un enfoque integral en beneficio de las y los estudiantes del estado de Jalisco, para formar una ciudadanía responsable que enfrente de manera positiva los desafíos personales y colectivos durante su trayecto de vida.

## Porcentaje de reprobación en educación primaria

### Metodología

**Metodología:** Se calcula relacionando el total de alumnos no promovidos o reprobados, del grado o nivel educativo del ciclo escolar que finalizó, entre el total de alumnos existentes al finalizar el ciclo escolar del grado o nivel educativo correspondiente.

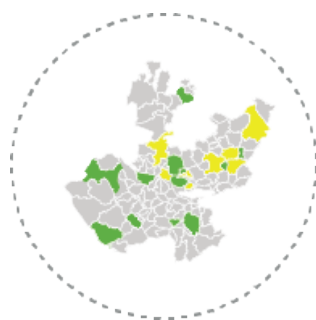
**Fórmula:**  $RP = \left( \frac{AR\_P}{MF\_P} \right) * 100$

**Variables:**  $AR\_P$  = Alumnos reprobados de la primaria en el ciclo escolar t  $MF\_P$  = Matrícula de la primaria al final del ciclo escolar t  $P$  = Primaria

### Datos desagregados disponibles del indicador



Por estado



Por municipio de Jalisco



Por región de Jalisco



Por área metropolitana de Jalisco

### Avisos

El indicador se actualiza desde el año 2018 derivado de la oficialización del levantamiento estadístico (F911) de inicio de ciclo escolar 2018-2019.

### Más información

<https://mide.jalisco.gob.mx/mide/panelCiudadano/detalleIndicador/1284>