


Porcentaje de absorción en educación secundaria



Indica el porcentaje de alumnos que se inscriben en este nivel educativo, con respecto al número de alumnos que egresaron del nivel educativo inmediato anterior, cuyo ciclo recién terminó.

Detalles del indicador

Identificador:	DS3-058	Tipo del indicador:	Resultado
Nivel del indicador:	Nivel: 3.-Complementario	Dependencia que reporta en MIDE:	Secretaría de Educación Jalisco
Periodicidad:	Anual	Año base:	2006

Último valor disponible	Unidad de medida	Meta 2022	Tendencia deseable
95.8	Porcentaje	96.36	 Ascendente (Conviene a Jalisco que aumente)
Reportado al: 31/12/2021			

Fuente: Secretaría de Educación Pública (SEP). Sistema Nacional de Información Estadística Educativa (SNIEE), cifras preliminares diciembre 2021.

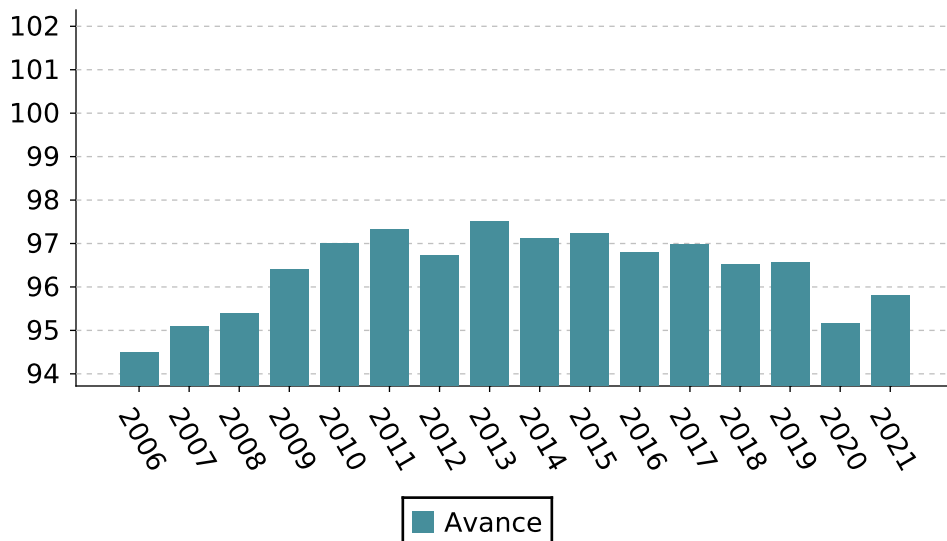
Nota: El indicador es calculado por la Secretaría de Educación Pública (SEP). Su valor hace referencia a la estimación para el inicio del ciclo escolar 2020-2021. Los valores para años anteriores pueden diferir debido a la última actualización del Sistema Nacional de Información Estadística Educativa (SNIEE), realizada en septiembre del 2020. Se actualizaron los valores de 2018 y 2019.

Porcentaje de absorción en educación secundaria

Valores históricos

Año	Valor
2021	95.8
2020	95.15
2019	96.57
2018	96.52
2017	96.98
2016	96.8
2015	97.23
2014	97.11
2013	97.5
2012	96.73
2011	97.32
2010	97
2009	96.4
2008	95.4
2007	95.1
2006	94.5

Gráfica de avance



Alineación al Plan Estatal de Gobernanza y Desarrollo y Metas

Eje: Desarrollo social

Programa: 2.- Desarrollo social

Temática: 9.- Educación

Objetivo de desarrollo: Incrementar la calidad y pertinencia educativa hacia la excelencia de la misma, con un enfoque integral en beneficio de las y los estudiantes del estado de Jalisco, para formar una ciudadanía responsable que enfrente de manera positiva los desafíos personales y colectivos durante su trayecto de vida.

Porcentaje de absorción en educación secundaria

Metodología

Metodología: Se divide el número de alumnos de nuevo ingreso registrados en inicio del curso en un nivel determinado entre el número de alumnos egresados del nivel y ciclo escolar inmediatos anteriores.

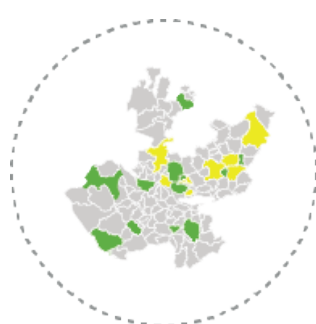
Fórmula: $AB_t = \left[\frac{NI_t^{sec}}{EG_t^{(niv-1)}} \right] \times 100$

Variables: AB_t =Porcentaje de absorción del nivel secundaria en el ciclo escolar t, NI_t^{sec} =Alumnos de nuevo ingreso al primer grado de secundaria en el ciclo escolar t, $EG_t^{(niv-1)}$ =Alumnos egresados del nivel precedente niv-1 (primaria) en el ciclo escolar t-1

Datos desagregados disponibles del indicador



Por estado



Por municipio de Jalisco



Por región de Jalisco



Por área metropolitana de Jalisco

Avisos

El indicador se actualiza desde el año 2018 derivado de la oficialización del levantamiento estadístico (F911) de inicio de ciclo escolar 2018-2019.

Más información

<https://mide.jalisco.gob.mx/mide/panelCiudadano/detalleIndicador/1286>