


## Porcentaje de reprobación en educación secundaria



Es la relación porcentual de alumnos que finalizaron el ciclo escolar pero no cumplieron con los requisitos para ser promovidos del grado o nivel educativo que finaliza.

### Detalles del indicador

Identificador:	DS3-060	Tipo del indicador:	Resultado
Nivel del indicador:	Nivel: 3.-Complementario	Dependencia que reporta en MIDE:	Secretaría de Educación Jalisco
Periodicidad:	Anual	Año base:	2006

Último valor disponible	Unidad de medida	Meta 2023	Tendencia deseable
0.58	Porcentaje	---	 Descendente (Conviene a Jalisco que disminuya)
Reportado al: 31/12/2022			

Fuente: Secretaría de Educación Pública (SEP), Sistema Nacional de Información Estadística Educativa (SNIEE), cifras preliminares septiembre 2022.

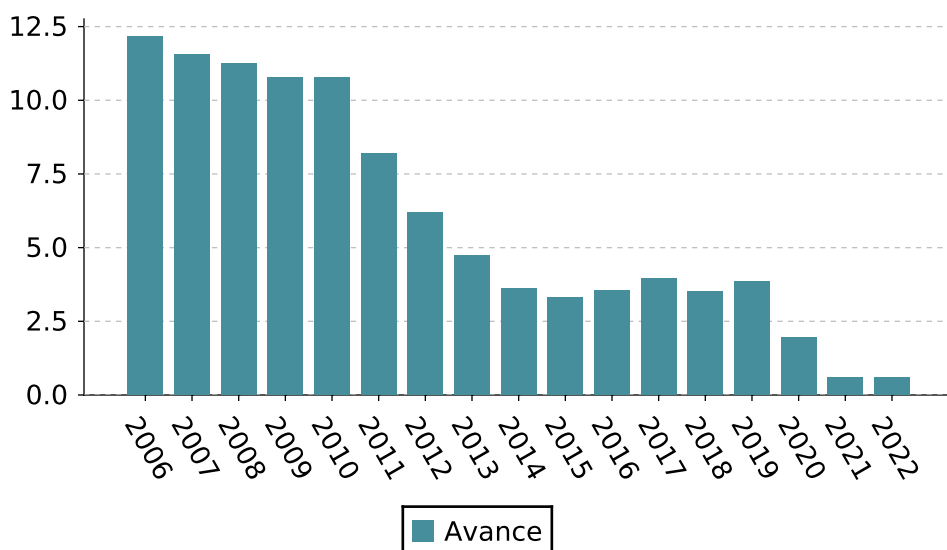
Nota: El indicador es calculado por la Secretaría de Educación Pública (SEP). Su valor hace referencia a la estimación para el fin del ciclo escolar 2021-2022. Los valores de años anteriores pueden diferir debido a la última actualización del Sistema Nacional de Información Estadística Educativa (SNIEE), realizada en septiembre de 2022. Se actualizaron valores del 2006 al 2021.

## Porcentaje de reprobación en educación secundaria

### Valores históricos

Año	Valor
2022	0.58
2021	0.6
2020	1.94
2019	3.84
2018	3.52
2017	3.94
2016	3.56
2015	3.3
2014	3.62
2013	4.75
2012	6.2
2011	8.21
2010	10.79
2009	10.76
2008	11.24
2007	11.55
2006	12.15

### Gráfica de avance



### Alineación al Plan Estatal de Gobernanza y Desarrollo y Metas

Eje: Desarrollo social

Programa: 2.- Desarrollo social

Temática: 9.- Educación

Objetivo de desarrollo: Incrementar la calidad y pertinencia educativa hacia la excelencia de la misma, con un enfoque integral en beneficio de las y los estudiantes del estado de Jalisco, para formar una ciudadanía responsable que enfrente de manera positiva los desafíos personales y colectivos durante su trayecto de vida.

## Porcentaje de reprobación en educación secundaria

### Metodología

**Metodología:** Se calcula relacionando el total de alumnos no promovidos o reprobados, del grado o nivel educativo del ciclo escolar que finalizó, entre el total de alumnos existentes al finalizar el ciclo escolar del grado o nivel educativo correspondiente.

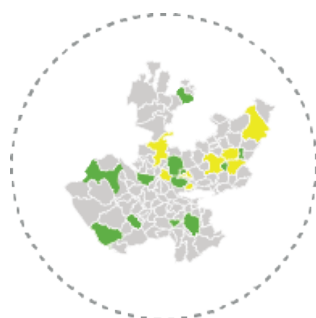
**Fórmula:**  $PS = ((\_t^{\wedge})AR\_S / (\_t^{\wedge})MF\_S) * 100$

**Variables:** PS= Porcentaje de reprobación secundaria,  $(\_t^{\wedge})AR\_S$ =Alumnos reprobados de la secundaria en el ciclo escolar t,  $(\_t^{\wedge})MF\_S$ =Matrícula de la secundaria al final del ciclo escolar t, S= Secundaria

### Datos desagregados disponibles del indicador



Por estado



Por municipio de Jalisco



Por región de Jalisco



Por área metropolitana de Jalisco

### Avisos

El indicador se actualiza desde el año 2014 derivado del cambio de criterio señalado por la SEP.

### Más información

<https://mide.jalisco.gob.mx/mide/panelCiudadano/detalleIndicador/1288>