


Porcentaje de absorción en educación media superior



Indica el porcentaje de alumnos que se inscriben en este nivel educativo, con respecto al número de alumnos que egresaron del nivel educativo inmediato anterior, cuyo ciclo recién terminó.

Detalles del indicador

Identificador:	DS3-061	Tipo del indicador:	Resultado
Nivel del indicador:	Nivel: 3.-Complementario	Dependencia que reporta en MIDE:	Secretaría de Educación Jalisco
Periodicidad:	Anual	Año base:	2006

Último valor disponible	Unidad de medida	Meta 2022	Tendencia deseable
81.91	Porcentaje	81.98	 Ascendente (Conviene a Jalisco que aumente)
Reportado al: 31/12/2021			

Fuente: Secretaría de Educación Pública (SEP). Sistema Nacional de Información Estadística Educativa (SNIEE), cifras preliminares diciembre 2021.

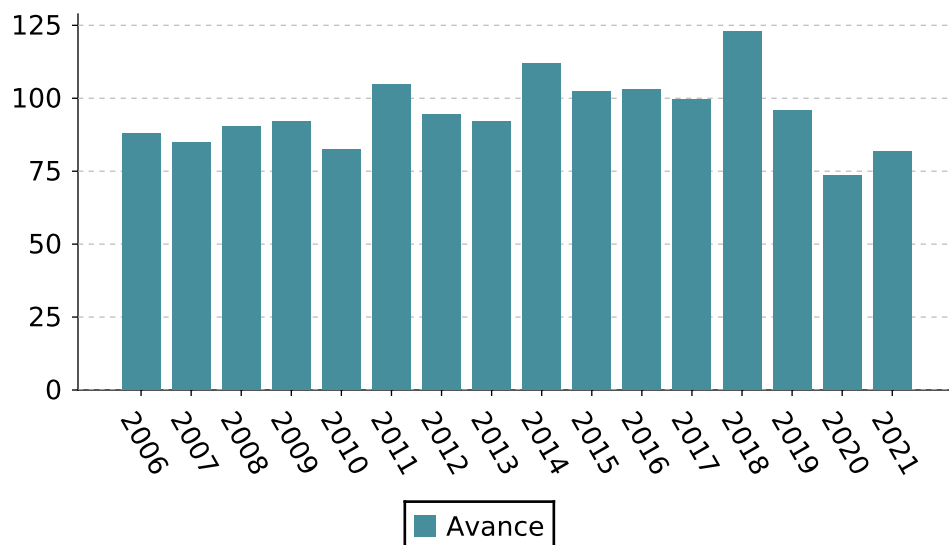
Nota: El indicador es calculado por la Secretaría de Educación Pública (SEP). Su valor hace referencia a la estimación para el inicio del ciclo escolar 2020-2021. Los valores para años anteriores pueden diferir debido a la última actualización del Sistema Nacional de Información Estadística Educativa (SNIEE), realizada en septiembre del 2020. Se actualizaron valores de 2014 a 2019.

Porcentaje de absorción en educación media superior

Valores históricos

Año	Valor
2021	81.91
2020	73.47
2019	95.8
2018	122.75
2017	99.46
2016	102.98
2015	102.27
2014	111.99
2013	92.18
2012	94.56
2011	104.57
2010	82.4
2009	92
2008	90.5
2007	84.7
2006	88

Gráfica de avance



Alineación al Plan Estatal de Gobernanza y Desarrollo y Metas

Eje: Desarrollo social

Programa: 2.- Desarrollo social

Temática: 9.- Educación

Objetivo de desarrollo: Incrementar la calidad y pertinencia educativa hacia la excelencia de la misma, con un enfoque integral en beneficio de las y los estudiantes del estado de Jalisco, para formar una ciudadanía responsable que enfrente de manera positiva los desafíos personales y colectivos durante su trayecto de vida.

Porcentaje de absorción en educación media superior

Metodología

Metodología: Se divide el número de alumnos de nuevo ingreso registrados en inicio del curso en un nivel determinado entre el número de alumnos egresados del nivel y ciclo escolar inmediato anterior.

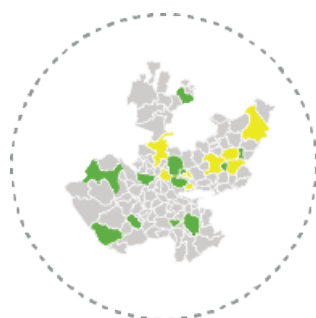
Fórmula: $AB_t = [(NI_t^{ms}) / (EG_{t-1}^{niv-1})] \times 100$

Variables: AB_t =Porcentaje de absorción del nivel medio superior en el ciclo escolar t, NI_t^{ms} =Alumnos de nuevo ingreso al primer grado de educación media superior en el ciclo escolar t, $EG_{(t-1)}^{(niv-1)}$ =Alumnos egresados del nivel precedente niv-1 (secundaria) en el ciclo escolar t-1

Datos desagregados disponibles del indicador



Por estado



Por municipio de Jalisco



Por región de Jalisco



Por área metropolitana de Jalisco

Avisos

El indicador se actualiza desde el año 2014 derivado del cambio de criterio señalado por la SEP.

Más información

<https://mide.jalisco.gob.mx/mide/panelCiudadano/detalleIndicador/1290>