


## Porcentaje de abandono escolar en educación media superior



Es el número de alumnos que abandonan las actividades escolares antes de concluir algún grado o nivel educativo, expresado como porcentaje, del total de alumnos inscritos en el ciclo escolar.

### Detalles del indicador

|                      |                          |                                  |                                 |
|----------------------|--------------------------|----------------------------------|---------------------------------|
| Identificador:       | DS3-062                  | Tipo del indicador:              | Resultado                       |
| Nivel del indicador: | Nivel: 3.-Complementario | Dependencia que reporta en MIDE: | Secretaría de Educación Jalisco |
| Periodicidad:        | Anual                    | Año base:                        | 2006                            |

| Último valor disponible             | Unidad de medida | Meta 2024 | Tendencia deseable   |
|-------------------------------------|------------------|-----------|--|
| 1.15<br>Reportado al:<br>31/12/2023 | Porcentaje       | 0.67      | <br>Descendente<br>(Conviene a Jalisco que disminuya) |

Fuente: Secretaría de Educación Pública (SEP). Sistema Nacional de Información Estadística Educativa (SNIEE), cifras preliminares septiembre 2023.

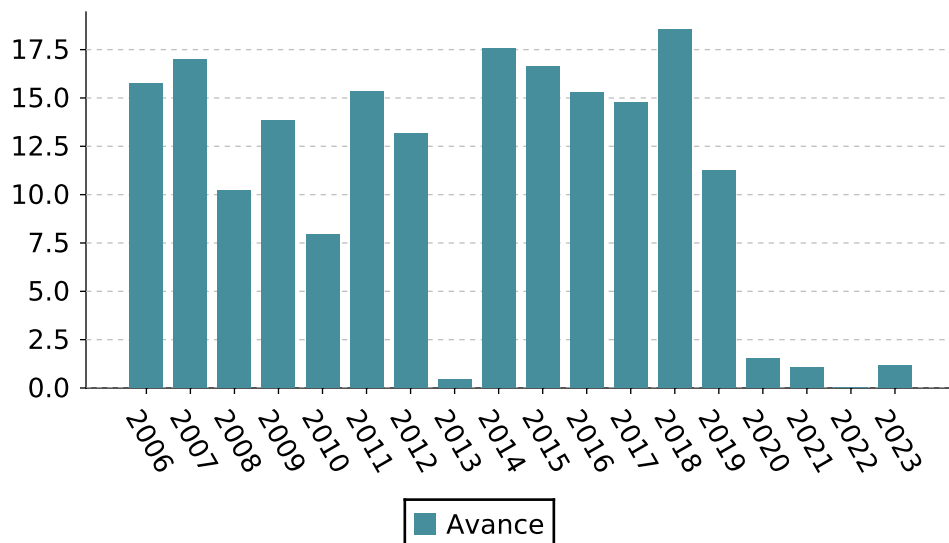
Nota: El valor 2022 corresponde al dato oficial de fin de ciclo escolar 2021-2022 y el valor 2023 corresponde a la estimación del ciclo escolar 2022-2023 según datos del Sistema Nacional de Información Estadística Educativa (SNIEE), consultado el 6 de octubre de 2023. Los valores corresponden a indicador de fin de ciclo escolar. Los valores para años anteriores pueden diferir debido a la última actualización del SNIEE, realizada en septiembre de 2022. Se actualizaron los valores del 2013 al 2019.

## Porcentaje de abandono escolar en educación media superior

### Valores históricos

| Año  | Valor |
|------|-------|
| 2023 | 1.15  |
| 2022 | 0     |
| 2021 | 1.05  |
| 2020 | 1.53  |
| 2019 | 11.25 |
| 2018 | 18.52 |
| 2017 | 14.74 |
| 2016 | 15.26 |
| 2015 | 16.65 |
| 2014 | 17.55 |
| 2013 | 0.44  |
| 2012 | 13.16 |
| 2011 | 15.36 |
| 2010 | 7.96  |
| 2009 | 13.82 |
| 2008 | 10.21 |
| 2007 | 16.99 |
| 2006 | 15.73 |

### Gráfica de avance



### Alineación al Plan Estatal de Gobernanza y Desarrollo y Metas

Eje: Desarrollo social

Programa: 2.- Desarrollo social

Temática: 9.- Educación

Objetivo de desarrollo: Incrementar la calidad y pertinencia educativa hacia la excelencia de la misma, con un enfoque integral en beneficio de las y los estudiantes del estado de Jalisco, para formar una ciudadanía responsable que enfrente de manera positiva los desafíos personales y colectivos durante su trayecto de vida.

## Porcentaje de abandono escolar en educación media superior

### Metodología

**Metodología:** Se divide el total de alumnos desertores del ciclo escolar entre el total de alumnos inscritos al inicio del ciclo, ambos correspondientes al mismo nivel educativo.

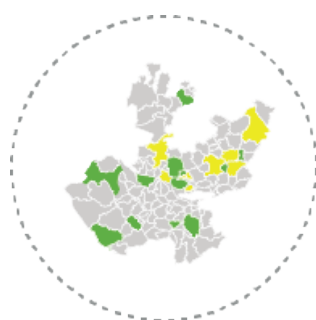
**Fórmula:** 
$$\frac{((_{t}MI^{MedioSup} - (_{t})AEg^{(Medio Sup)}) - (_{t+1})MI^{MedioSup} - (_{t+1})ANI_{(1o)}^{MedioSup})}{(_{t}MI^{MedioSup}) \times 100}$$

**Variables:**  $(_{t}MI^{MedioSup}$  = Matrícula inicial del ciclo escolar t en el nivel educativo medio superior  $(_{t})AEg^{MedioSup}$  = Alumnos egresado del nivel educativo medio superior en el ciclo escolar t  $(_{t+1})ANI_{(1o)}^{MedioSup}$  = Alumnos de nuevo ingreso a 1º del nivel educativo medio superior en el ciclo escolar t+1 Medio Superior = nivel o tipo educativo t = Ciclo escolar

### Datos desagregados disponibles del indicador



Por estado



Por municipio de Jalisco



Por región de Jalisco



Por área metropolitana de Jalisco

### Avisos

Corresponde a indicador de fin de ciclo escolar. A partir del ciclo escolar 2013-2014 el calculo del indicador fue modificado por SEP.

### Más información

<https://mide.jalisco.gob.mx/mide/panelCiudadano/detalleIndicador/1291>