


Porcentaje de absorción en educación superior



Indica el porcentaje de alumnos que se inscriben en este nivel educativo, con respecto al número de alumnos que egresaron del nivel educativo inmediato anterior, cuyo ciclo recién terminó.

Detalles del indicador

| | | | |
|----------------------|--------------------------|----------------------------------|--|
| Identificador: | DS3-065 | Tipo del indicador: | Resultado |
| Nivel del indicador: | Nivel: 3.-Complementario | Dependencia que reporta en MIDE: | Secretaría de Innovación, Ciencia y Tecnología |
| Periodicidad: | Anual | Año base: | 2006 |

| Último valor disponible | Unidad de medida | Meta 2022 | Tendencia deseable |
|-------------------------------------|------------------|-----------|---|
| 62.4 Reportado al: 31/12/2021 | Porcentaje | 62.8 |  Ascendente (Conviene a Jalisco que aumente) |

Fuente: Secretaría de Educación Pública (SEP). Sistema Nacional de Información Estadística Educativa (SNIEE). Cifra estimada a diciembre de 2021.

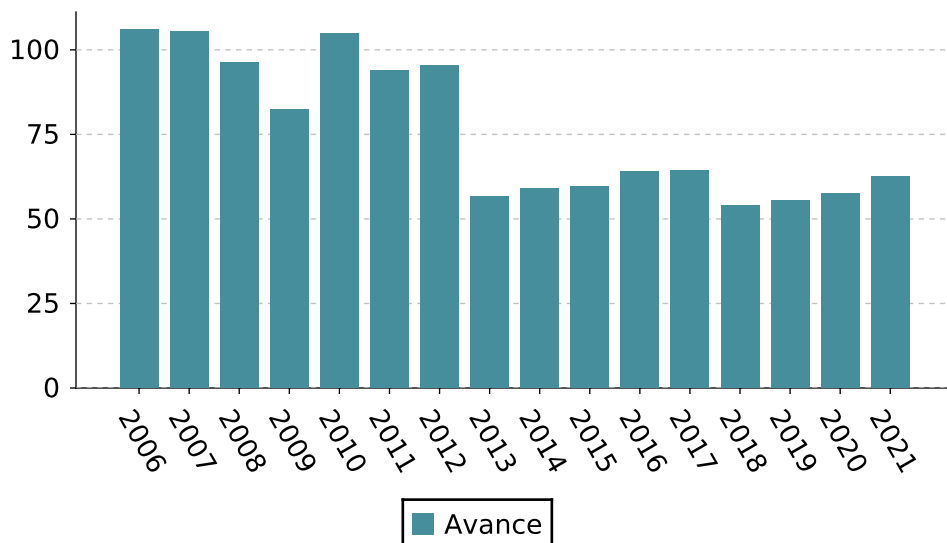
Nota: La información de cierre 2020 se tiene en el mes de marzo del 2021 y es concerniente al ciclo escolar 20-21. El indicador es calculado por la Secretaría de Educación Pública (SEP). Hace referencia al ciclo escolar 2020-2021. Los valores para los años 2013 y 2014 pueden diferir de informes anteriores debido a la última actualización del Sistema Nacional de Información Estadística Educativa (SNIEE), realizada en diciembre del 2014. Cifras estimadas para el ciclo escolar 2018-2019. Para los cálculos se utilizaron proyecciones de población a mitad de año, CONAPO 2013 y se incluye la modalidad no escolarizada. Para 2019 es información preliminar, estimada al mes de octubre.

Porcentaje de absorción en educación superior

Valores históricos

| Año | Valor |
|------|-------|
| 2021 | 62.4 |
| 2020 | 57.5 |
| 2019 | 55.4 |
| 2018 | 54.1 |
| 2017 | 64.4 |
| 2016 | 64 |
| 2015 | 59.51 |
| 2014 | 59.12 |
| 2013 | 56.5 |
| 2012 | 95.5 |
| 2011 | 94.03 |
| 2010 | 104.8 |
| 2009 | 82.4 |
| 2008 | 96.3 |
| 2007 | 105.5 |
| 2006 | 105.9 |

Gráfica de avance



Alineación al Plan Estatal de Gobernanza y Desarrollo y Metas

Eje: Desarrollo social

Programa: 2.- Desarrollo social

Temática: 9.- Educación

Objetivo de desarrollo: Incrementar la calidad y pertinencia educativa hacia la excelencia de la misma, con un enfoque integral en beneficio de las y los estudiantes del estado de Jalisco, para formar una ciudadanía responsable que enfrente de manera positiva los desafíos personales y colectivos durante su trayecto de vida.

Porcentaje de absorción en educación superior

Metodología

Metodología: Se divide el número de alumnos de nuevo ingreso registrados en inicio del curso en un nivel determinado entre el número de alumnos egresados del nivel y ciclo escolar inmediato anterior.

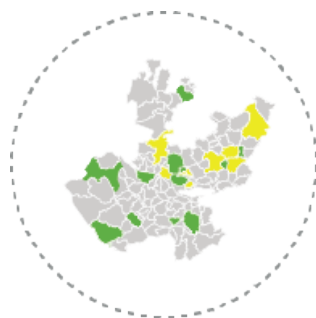
Fórmula: $AB_t = \frac{NI_t}{EG_{(t-1)}} \times 100$

Variables: AB_t = Porcentaje de absorción del nivel superior en el ciclo escolar t, NI_t^{sec} = Alumnos de nuevo ingreso al primer grado superior en el ciclo escolar t, $EG_{(t-1)}^{(niv-1)}$ = Alumnos egresados del nivel precedente niv-1 (media superior) en el ciclo escolar t-1

Datos desagregados disponibles del indicador



Por estado



Por municipio de Jalisco



Por región de Jalisco



Por área metropolitana de Jalisco

Más información

<https://mide.jalisco.gob.mx/mide/panelCiudadano/detalleIndicador/1296>