


## Tasa de mortalidad materna por cien mil nacidos vivos



Es el número de defunciones maternas por 100,000 nacidos vivos.

### Detalles del indicador

Identificador:	JCTT1-011	Tipo del indicador:	Impacto Directo
Nivel del indicador:	Nivel: 1.-Indicador estratégico	Dependencia que reporta en MIDE:	Secretaría de Salud Jalisco
Periodicidad:	Anual	Año base:	2006

Último valor disponible	Unidad de medida	Meta 2026	Tendencia deseable
<b>23.3</b> Reportado al: <b>31/12/2025</b>	Tasa	23	 Descendente (Conviene a Jalisco que disminuya)

Fuente: Secretaría de Salud, Sistema de Notificación Inmediata de Muerte Materna y Dirección General de Epidemiología (DGE), cifras preliminares a diciembre de 2024.

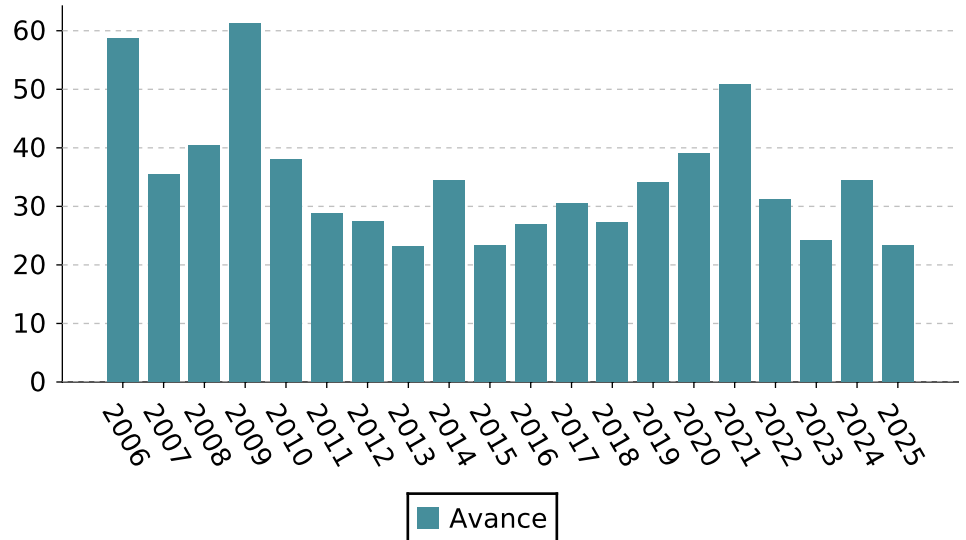
Nota: Información correspondiente al cierre preliminar 2024. Con corte al día 12 de febrero del 2026 (Semana Epidemiológica 53). Se calcula con base en los boletines de mortalidad materna y en los nacimientos estimados, tal como se establece en los Informes Semanales de Notificación Inmediata de Muerte Materna. Los valores de 2018 a 2022 se actualizaron en agosto de 2023. Esta información es la que arroja las cifras finales de las defunciones maternas totales. No se incluyen las muertes maternas tardías, secuelas, coriocarcinomas, las defunciones residentes en el extranjero y los registros extemporáneos.

## Tasa de mortalidad materna por cien mil nacidos vivos

### Valores históricos

Año	Valor
2025	23.3
2024	34.5
2023	24.11
2022	31.2
2021	50.9
2020	39.1
2019	34
2018	27.3
2017	30.51
2016	26.9
2015	23.32
2014	34.38
2013	23.21
2012	27.35
2011	28.73
2010	37.98
2009	61.17
2008	40.39
2007	35.38
2006	58.6

### Gráfica de avance



### Alineación al Plan Estatal de Gobernanza y Desarrollo y Metas


Eje: Jalisco crece para todas y todos

Programa: 2.- Jalisco crece para todas y todos

Temática: 47.- Indicador de eje

Objetivo de desarrollo:

## Tasa de mortalidad materna por cien mil nacidos vivos

<b>Metas</b>	 2024	<b>Línea Base</b>	2024
	38		34.5

Las metas identificadas con el icono  están publicadas en el Plan Estatal de Gobernanza y Desarrollo y son inamovibles hasta su próxima actualización.

### Metodología

**Metodología:** Este indicador se construye al calcular la relación entre dos conjuntos de diferente naturaleza; en el numerador el grupo de mujeres que se embarazan y fallecen; en el denominador el grupo de recién nacidos vivos, considerando que estos últimos son una estimación indirecta de las mujeres que están en riesgo de fallecer por estas causas (las que se embarazan). Para facilitar su lectura se multiplica por una constante (en este caso por cada cien mil nacidos vivos).

Así se lee: el riesgo de morir por causas maternas (la cantidad del valor de la tasa), por cada cien mil nacidos vivos durante ese tiempo y lugar definidos (por ejemplo, al año en Jalisco).

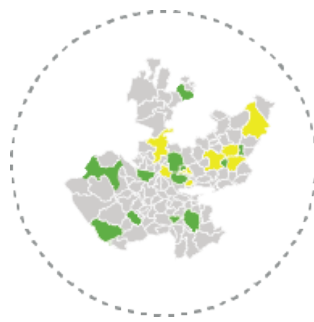
**Fórmula:**  $RMM = (TDM/TN) 100,000$

**Variables:** RMM = Razón de Mortalidad Materna, TDM = Total de Defunciones Maternas y TN = Total de Nacimientos

### Datos desagregados disponibles del indicador



Por estado



Por municipio de Jalisco



Por región de Jalisco



Por área metropolitana de Jalisco

### Más información

<https://mide.jalisco.gob.mx/mide/panelCiudadano/detalleIndicador/1409>