

## Defunciones por accidente de tráfico de vehículo de motor



Se define como el número de muertes de personas de cualquier edad ocasionadas por algún accidente de tráfico de vehículo de motor, según lugar de ocurrencia.

### Detalles del indicador

Identificador:	DST3-036	Tipo del indicador:	Impacto Directo
Nivel del indicador:	Nivel: 3.-Complementario	Dependencia que reporta en MIDE:	Secretaría de Salud Jalisco
Periodicidad:	Mensual	Año base:	2006

Último valor disponible	Unidad de medida	Meta 2024	Tendencia deseable
<p><b>293</b></p> <p>Reportado al: <b>30/06/2024</b></p>	Defunciones	655	<p>↓</p> <p>Descendente (Conviene a Jalisco que disminuya)</p>

Fuente: Secretaría de Salud del Estado de Jalisco con base en información proporcionada por el Consejo Estatal para la Prevención de Accidentes (CEPAJ). Cifras preliminares junio de 2024.

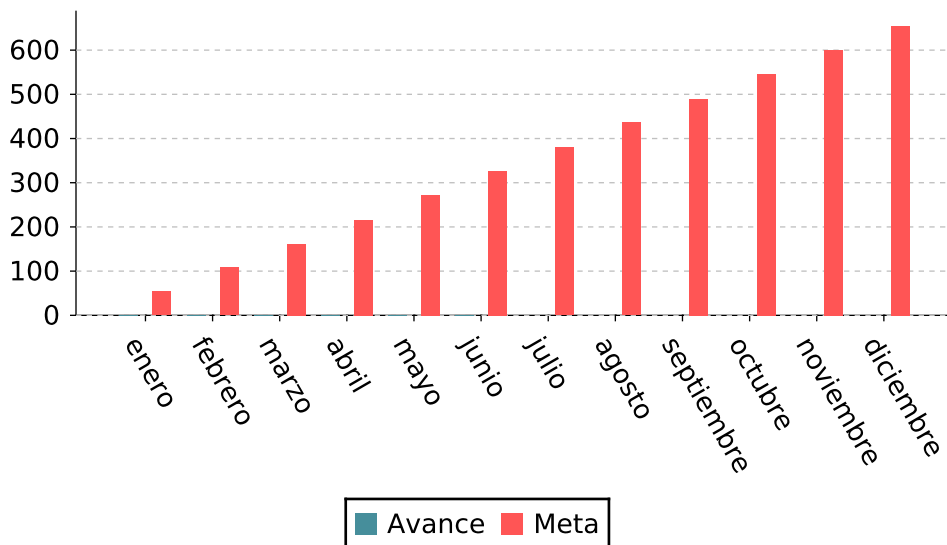
Nota: 1) Información preliminar y actualizada al corte con base en la información reportada por el CEPAJ. 2) Información relacionada con las defunciones por accidentes de tráfico de vehículo de motor (atropellamiento, choque y volcaduras) que ocurrieron en los municipios del Estado de Jalisco. 3) Se realizaron ajustes a los valores de los años 2011, 2012, 2013, 2014, 2015, 2016, 2017, 2018, 2019, 2020 y 2021 con base en la plataforma Federal SINBA, reportada por CEPAJ. 4) En 2023, se actualizaron los valores de 2022. 5) En 2024, se actualizaron los valores de 2023.

## Defunciones por accidente de tráfico de vehículo de motor

### Valores históricos

Año	Valor
2024	293
2023	671
2022	786
2021	1,005
2020	1,137
2019	1,052
2018	1,222
2017	1,345
2016	1,371
2015	1,227
2014	1,233
2013	1,326
2012	1,431
2011	1,419
2010	1,120
2009	1,397
2008	1,461
2007	1,469
2006	1,367

### Gráfica de avance



### Desagregado por sexo

Reportado al:	293	51	242	0
30/06/2024	Mujeres	Hombres	Otros	

### Valores históricos desagregados de Jalisco

Años	2023	2022

Nota: Los registros de género son con base a los datos de la identificación oficial de los usuarios, solo en las asesorías que no son presenciales es conforme a lo que manifiesta el usuario.

## Defunciones por accidente de tráfico de vehículo de motor

Valores históricos desagregados de Jalisco

Años	2023	2022
Hombres	540	624
Mujeres	131	162
Otro	0	0

Nota: Los registros de género son con base a los datos de la identificación oficial de los usuarios, solo en las asesorías que no son presenciales es conforme a lo que manifiesta el usuario.

### Alineación al Plan Estatal de Gobernanza y Desarrollo y Metas

Eje: Desarrollo sostenible del territorio

Programa: 4.- Desarrollo sostenible del territorio

Temática: 27.- Desarrollo integral de movilidad

Objetivo de desarrollo: Consolidar un modelo integral de movilidad que garantice el desplazamiento de personas con calidad, seguridad, accesibilidad, oportunidad y eficiencia, procurando un sistema integrado y multimodal, que considere la movilidad activa y un esquema de reducción de emisiones.

### Metodología

Metodología: El Consejo Estatal para la Prevención de Accidentes (CEPAJ) Secretaría de Salud del Estado de Jalisco. La información preliminar se obtiene por parte del Servicio Médico Forense (SEMEFO) y las Delegaciones del Instituto Jalisciense de Ciencias Forenses del Gobierno del Estado de Jalisco.

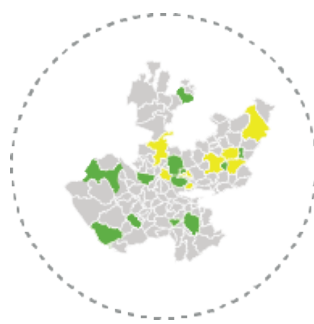
Fórmula:  $DATVH = \sum_{j=1}^{125} CDATVM_j$

Variables: DATVH=Defunciones por Accidente de Tráfico de Vehículo de Motor CDATVM<sub>j</sub>=Certificados de Defunción por Accidentes de Tráfico de Vehículos de Motor en el municipio j

### Datos desagregados disponibles del indicador



Por estado

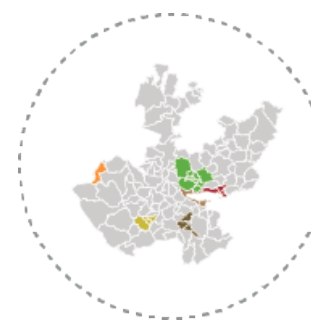


Por municipio de Jalisco

+ Información desagregada por



Por región de Jalisco



Por área metropolitana de Jalisco

## Defunciones por accidente de tráfico de vehículo de motor

### Más información

<https://mide.jalisco.gob.mx/mide/panelCiudadano/detalleIndicador/1417>