


## Tasa de prevalencia delictiva por cada cien mil habitantes



Total de víctimas en la entidad federativa, entre la población de 18 años y más residente en ella por cien mil habitantes.

### Detalles del indicador

Identificador:	SJ2-003	Tipo del indicador:	Impacto Directo
Nivel del indicador:	Nivel: 2.-Sectorial	Dependencia que reporta en MIDE:	Fiscalía del Estado
Periodicidad:	Anual	Año base:	2011

Último valor disponible	Unidad de medida	Meta 2022	Tendencia deseable
<b>25,764</b>	Tasa	---	 Descendente (Conviene a Jalisco que disminuya)
Reportado al: 31/12/2021			

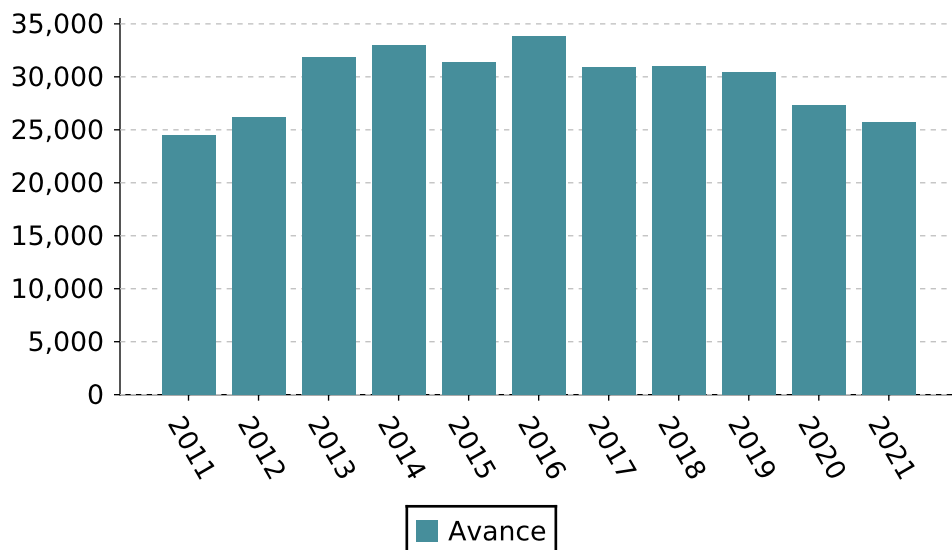
Fuente: INEGI. Encuesta Nacional de Victimización y Percepción sobre Seguridad Pública (ENVIPE). 2021.

Nota: Los valores son referentes a la ENVIPE 2021, con datos de 2020.

### Valores históricos

Año	Valor
2021	25,764
2020	27,293
2019	30,445
2018	31,050
2017	30,939
2016	33,800
2015	31,375
2014	33,029
2013	31,861
2012	26,181
2011	24,452

### Gráfica de avance



## Tasa de prevalencia delictiva por cada cien mil habitantes

### Alineación al Plan Estatal de Gobernanza y Desarrollo y Metas


Eje:	Seguridad ciudadana, justicia y estado de derecho	
Programa:	1.- Seguridad ciudadana, justicia y estado de derecho	Temática: 2.- Seguridad ciudadana
Objetivo de desarrollo:	Generar mejoras en la seguridad ciudadana que redunden en la calidad de vida de todos los sectores de la población, promoviendo una cultura policial de proximidad con perspectiva de derechos humanos y enfoques diferenciados, apoyándose en el desarrollo, uso y aprovechamiento de las tecnologías de la información y comunicación (TICs), la participación ciudadana y la coordinación entre dependencias de los distintos órdenes de gobierno, para el diseño, implementación y seguimiento de políticas, programas, proyectos y acciones para la prevención y reinserción social.	

#### Metas



2024

26,921

Las metas identificadas con el ícono  están publicadas en el Plan Estatal de Gobernanza y Desarrollo y son inamovibles hasta su próxima actualización.

### Metodología

Metodología:	La tasa se calcula dividiendo el total de víctimas en la entidad federativa, entre la población de 18 años y más residente en ella por 100 000 habitantes.
Fórmula:	$TPD = [(VEJ/P18M) * 100,000]$
Variables:	TPD=Tasa de Prevalencia Delictiva, VEJ=Victimas del Estado de Jalisco, PM18=Población Mayor de 18 años

### Datos desagregados disponibles del indicador



Por estado



Por municipio de Jalisco



Por región de Jalisco



Por área metropolitana de Jalisco

### Más información

<https://mide.jalisco.gob.mx/mide/panelCiudadano/detalleIndicador/1449>