

## Promedio de días hábiles por atención oportuna a denuncias ambientales



Mide el tiempo promedio de atención a las denuncias ambientales que se presenten ante la PROEPA en días hábiles.

### Detalles del indicador

Identificador:	DST2006	Tipo del indicador:	Resultado
Nivel del indicador:	Nivel: 2.-Sectorial	Dependencia que reporta en MIDE:	Procuraduría Estatal de Protección al Ambiente
Periodicidad:	Mensual	Año base:	2012

Último valor disponible

Unidad de medida

Meta 2021

Tendencia deseable

**13**

Días hábiles

13

↓  
Descendente  
(Conviene a Jalisco que disminuya)

Reportado al:  
**30/09/2021**

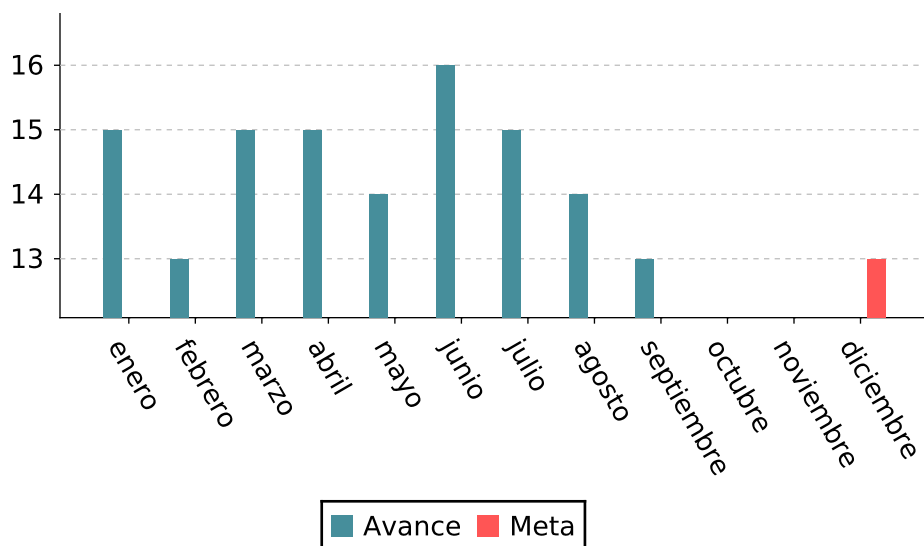
Fuente: Registros administrativos de la Procuraduría Estatal de Protección al Ambiente (PROEPA). Gobierno de Jalisco. Cifras preliminares septiembre de 2021.

Nota: Cifras preliminares con corte al 30 de septiembre de 2021.

### Valores históricos

Año	Valor
2021	13
2020	15
2019	9
2018	15
2017	16
2016	17
2015	25
2014	25
2013	50
2012	50



### Gráfica de avance




## Promedio de días hábiles por atención oportuna a denuncias ambientales

### Alineación al Plan Estatal de Gobernanza y Desarrollo y Metas

Eje:	Desarrollo sostenible del territorio		
Programa:	4.- Desarrollo sostenible del territorio	Temática:	31.- Procuración de la justicia ambiental
Objetivo de desarrollo:	Incrementar el acceso a la justicia ambiental a través del fortalecimiento de la normatividad ambiental; mejorando las capacidades interinstitucionales de inspección y vigilancia ambiental; e incentivando la participación ciudadana en la materia, con un enfoque integral hacia el cumplimiento del derecho a un medio ambiente sano.		

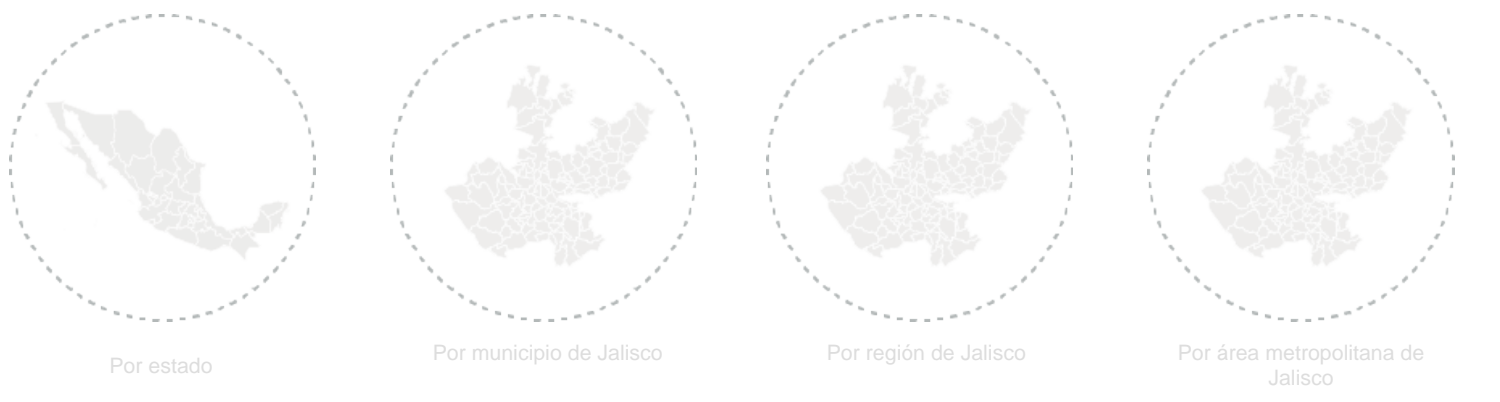
Metas	 2021	 2024
	13	12

Las metas identificadas con el ícono  están publicadas en el Plan Estatal de Gobernanza y Desarrollo y son inamovibles hasta su próxima actualización.

### Metodología

- Metodología:** El dato se obtiene de la división del número de días hábiles para la atención de denuncias transcurridos, entre el número de denuncias recibidas en lo que va del año, por lo tanto con esta división se obtiene el tiempo promedio en días hábiles que transcurrieron para la atención a las denuncias que se presenten ante la PROEPA.
- Fórmula:**  $AODA = \frac{DHapAt}{DenAmb}$
- Variables:** AODA=Atención oportuna a denuncias ambientales, DenAmb=Denuncias Ambientales, DHapAt=Días hábiles transcurridos para ser atendidas.

### Datos desagregados disponibles del indicador



### Más información

<https://mide.jalisco.gob.mx/mide/panelCiudadano/detalleIndicador/1456>