


## Afluencia turística nacional



La afluencia turística nacional es el número de turistas de origen nacional que se desplazan por algún motivo de su lugar de origen hacia alguno de los destinos turísticos de la entidad.

### Detalles del indicador

Identificador:	DCE2-006	Tipo del indicador:	Resultado
Nivel del indicador:	Nivel: 2.-Sectorial	Dependencia que reporta en MIDE:	Secretaría de Turismo
Periodicidad:	Mensual	Año base:	2006

Último valor disponible	Unidad de medida	Meta 2025	Tendencia deseable
<b>29,485,827</b>	Personas	---	 Ascendente (Conviene a Jalisco que aumente)
Reportado al: <b>31/12/2024</b>			

Fuente: Secretaría de Turismo, Gobierno de Jalisco, Cifras preliminares 2024.

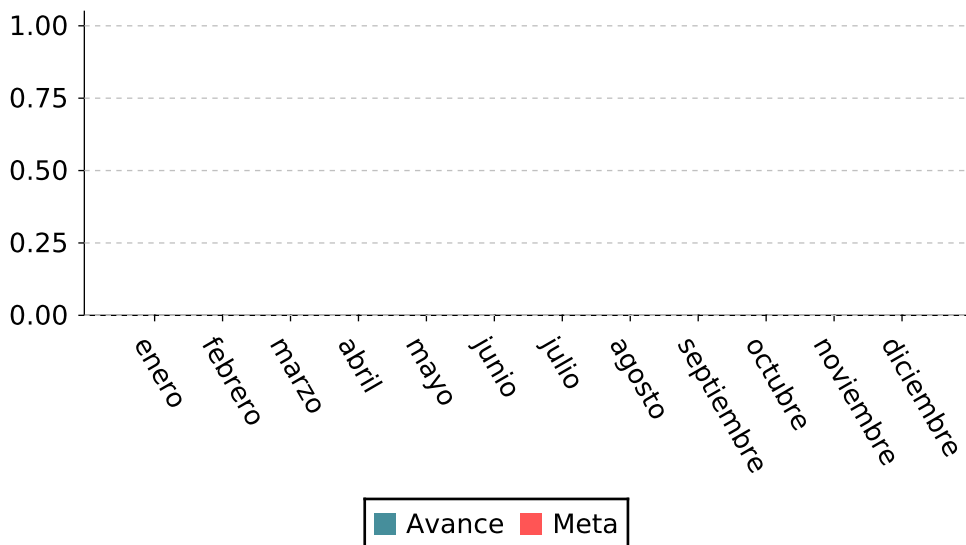
Nota: Se reporta el avance acumulado al mes de referencia. Solo se consideran los siguientes destinos: Puerto Vallarta, ZMG, Costalegre, Chapala y San Juan de los Lagos. Los valores registrados muestran un comportamiento "atípico" en virtud de factores sanitarios (COVID-19), por ello las cantidades reflejadas tienen una disminución en comparación a cifras históricas.

## Afluencia turística nacional

### Valores históricos


Año	Valor
2024	29,485,827
2023	30,916,740
2022	27,408,135
2021	15,820,772
2020	11,385,934
2019	26,801,143
2018	21,536,388
2017	22,594,697
2016	21,921,250
2015	21,067,704
2014	20,491,064
2013	20,048,516
2012	19,821,790
2011	19,465,768
2010	18,397,974
2009	17,612,408
2008	18,420,789
2007	18,111,482
2006	17,753,697

### Gráfica de avance




### Alineación al Plan Estatal de Gobernanza y Desarrollo y Metas

Eje: Desarrollo y crecimiento económico  
 Programa: 3.- Desarrollo y crecimiento económico Temática: 19.- Turismo  
 Objetivo de desarrollo: Incrementar la afluencia y la derrama económica proveniente del turismo, de manera incluyente y sustentable, tomando en cuenta los retos a los que se enfrenta el turismo por la pandemia COVID 19

Metas	 2024
	25,414,078

Línea Base	2020
	11,385,934

Las metas identificadas con el icono  están publicadas en el Plan Estatal de Gobernanza y Desarrollo y son inamovibles hasta su próxima actualización.

## Afluencia turística nacional

### Metodología

Metodología: A través de la investigación del cuestionario hotelero y de la investigación del perfil del visitante se generan varios factores de medición y variables que a través de una fórmula específica se genera la afluencia turística nacional.

Metodología para el cálculo de la afluencia:

Componentes

- Capacidad de hospedaje
- Coeficiente de ocupación hotelero
- Índice de personas cuarto
- Estancia
- Gasto promedio diario
- Porcentaje de turistas nacionales

Porcentajes: (estos porcentajes varían de acuerdo al mercado nacional ó extranjero, así como en el destino).

Turismo hospedado = 28%.

Turismo casa particular = 54%.

Turismo en Tránsito = 18%.

Fórmula

Por cada porcentaje hay una fórmula específica cuyo resultado van a formar parte de la fórmula para el cálculo de la afluencia turística nacional:

AFLUENCIA TUR.

HOSP. EN CASA

PARTICULAR Y

VISITANTES EN

TRANSITO: (No de cuartos (% ocupación) (tiempo) (Índice de personas cuarto) entre (estancia)

Fórmula:  $ATN = \sum_{j=1}^n ATN_j$

Variables: ATN=Número de turistas de origen nacional que visitaron Jalisco ATN<sub>j</sub>=Número de Turistas de origen nacional que visitaron Jalisco

## Afluencia turística nacional

### Datos desagregados disponibles del indicador



Por estado



Por municipio de Jalisco



Por región de Jalisco



Por área metropolitana de Jalisco

### Más información

<https://mide.jalisco.gob.mx/mide/panelCiudadano/detalleIndicador/146>