


## Ingreso por hora trabajada de la población ocupada



Ingreso medio obtenido por la población ocupada por hora trabajada.

### Detalles del indicador

Identificador:	DCE3-080	Tipo del indicador:	Resultado
Nivel del indicador:	Nivel: 3.-Complementario	Dependencia que reporta en MIDE:	Instituto de Información Estadística y Geográfica del Estado de Jalisco
Periodicidad:	Trimestral	Año base:	2009

Último valor disponible	Unidad de medida	Meta 2024	Tendencia deseable
59.4	Pesos	59.1	 Ascendente (Conviene a Jalisco que aumente)
Reportado al: 31/03/2024			

Fuente: INEGI. Encuesta Nacional de Ocupación y Empleo, México: (ENOEN), I trimestre 2024.

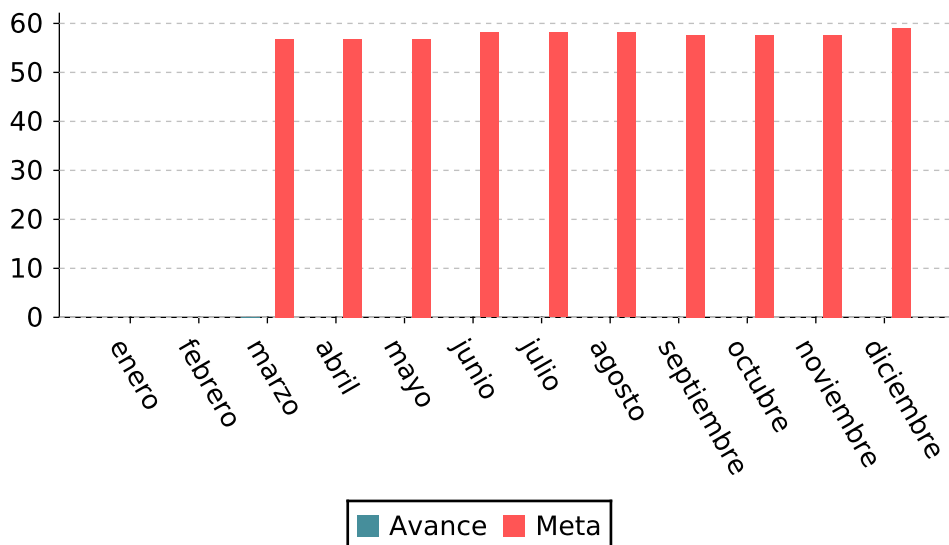
Nota: Percepción monetaria que la población ocupada obtiene o recibe del trabajo que desempeñó. A partir del tercer trimestre de 2020, los indicadores corresponden a la ENOE Nueva edición (ENOEN). En cumplimiento a lo ordenado por el Ministro instructor de la Suprema Corte de Justicia de la Nación en el acuerdo de fecha 9 de julio de 2021 dictado en el incidente de suspensión derivado de la Controversia Constitucional 78/2021, las cifras poblacionales correspondientes al Estado de México se construyen aplicando las proyecciones de población empleadas con anterioridad a la concesión de la suspensión. Se ajustaron los valores históricos de los años 2010, 2012, 2013, 2014, 2016, 2017, 2018, 2019 y 2020.

## Ingreso por hora trabajada de la población ocupada

### Valores históricos

Año	Valor
2024	59.4
2023	55.5
2022	51.6
2021	46.6
2020	46.2
2019	43.2
2018	42.7
2017	39
2016	36.5
2015	36.2
2014	33.4
2013	33.5
2012	33.6
2011	31.2
2010	30
2009	31.2

### Gráfica de avance



### Desagregado por sexo

Reportado al:	59.4	55.5	62.1	0
31/03/2024	Mujeres	Hombres	Otros	

### Valores históricos desagregados de Jalisco

Años	2023	2022
Hombres	56.8	53.7
Mujeres	53.9	48.6
Otro	0	0

Nota: Los registros de género son con base a los datos de la identificación oficial de los usuarios, solo en las asesorías que no son presenciales es conforme a lo que manifiesta el usuario.

## Ingreso por hora trabajada de la población ocupada

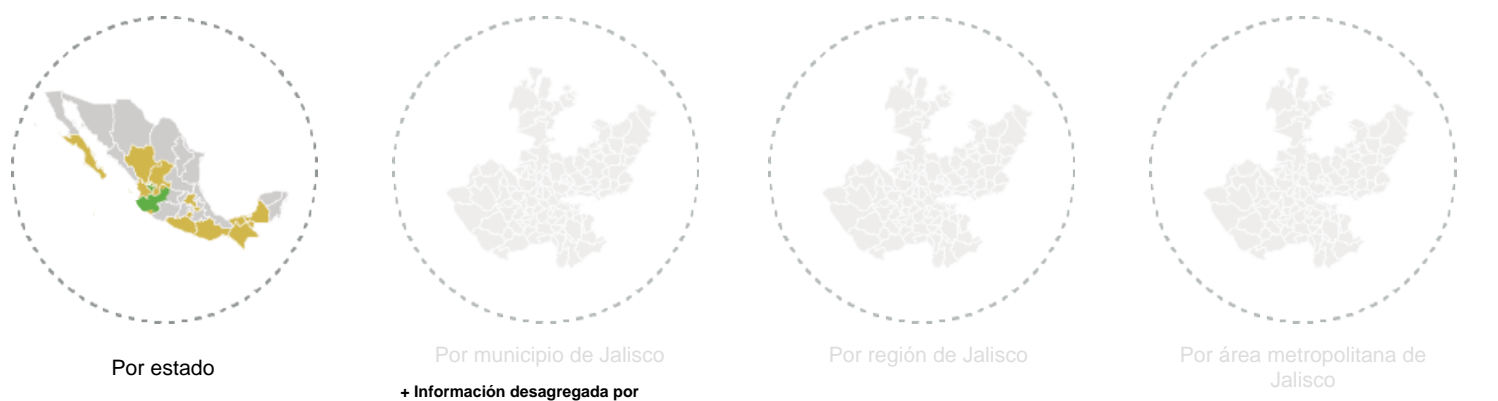
### Alineación al Plan Estatal de Gobernanza y Desarrollo y Metas

Eje:	Desarrollo y crecimiento económico		
Programa:	3.- Desarrollo y crecimiento económico	Temática:	20.- Competencias y capacidades del capital humano
Objetivo de desarrollo:	Incrementar el empleo formal para la población económicamente activa, fomentando la mejora en los entornos económico y social del estado de Jalisco.		

### Metodología

Metodología:	Sumatoria de los ingresos del trabajo, entre la sumatoria de horas trabajadas; dividido entre la población ocupada
Fórmula:	$IHPO = \frac{\sum_{i=1}^n IPO_i}{\sum_{i=1}^n HT_i}$
Variables:	IHPO=Ingreso promedio por hora trabajada de la población ocupada IPO <sub>i</sub> =Ingreso de población ocupada i, HT <sub>i</sub> =Horas trabajadas de población ocupada i

### Datos desagregados disponibles del indicador



### Más información

<https://mide.jalisco.gob.mx/mide/panelCiudadano/detalleIndicador/1462>