

## Casos de VIH en la población en general



Mide el número de casos con VIH en la población general.

### Detalles del indicador

Identificador:	JCTT3-028	Tipo del indicador:	Resultado
Nivel del indicador:	Nivel: 3.-Complementario	Dependencia que reporta en MIDE:	Secretaría de Salud Jalisco
Periodicidad:	Mensual	Año base:	2008

Último valor disponible

Unidad de medida

Meta 2025

Tendencia deseable

**928**

Casos

---

↓  
Descendente  
(Conviene a Jalisco que disminuya)

Reportado al:  
**31/10/2025**

Fuente: Secretaría de Salud, Sistema de Vigilancia Epidemiológica de la Infección por Virus de la Inmunodeficiencia Humana (SVEVIH) / Registro Estatal de casos de VIH. Cifras preliminares octubre de 2025.

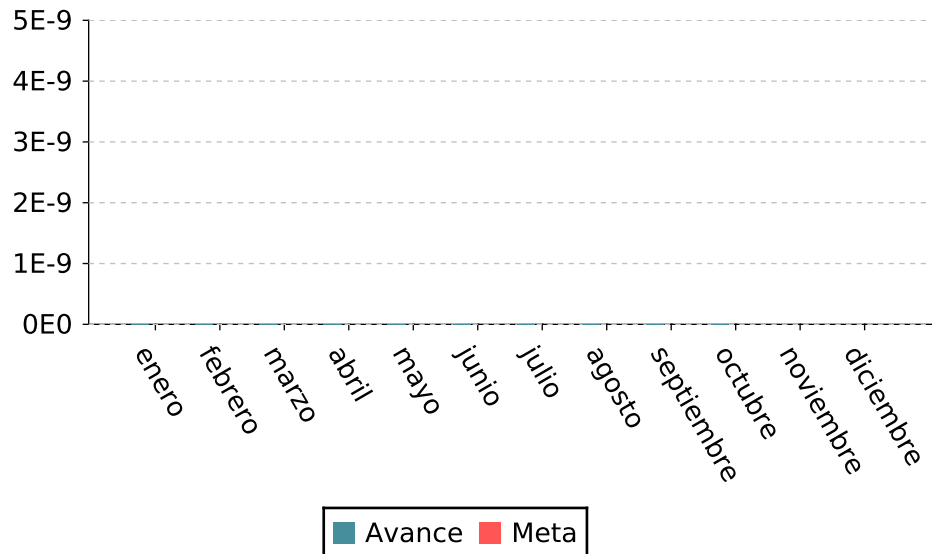
Nota: En 2025 se ajustaron los valores de enero a diciembre de 2024. 1. Debido a la actualización del Manual de procesos estandarizados para la vigilancia epidemiológica de la infección por el virus de la inmunodeficiencia humana, el término VIH/SIDA ya no es aplicable por lo que, se estandariza el nombre del indicador a "Casos de VIH en la población en general". 2. Se consideran únicamente casos nuevos notificados al SVEVIH, por fecha de diagnóstico y sitio de residencia, al momento del corte. 3. Existe un desfase de 2 semanas con relación a la calendarización del indicador MIDE vs la evaluación por semanas epidemiológicas, por lo que, la información se reportará como preliminar y al corte correspondiente. En el 2024 se incrementó el número de detecciones debido a que se fortalecieron los procesos de detección y notificación oportuna de casos, con aplicación de pruebas rápidas intra y extramuros, se amplió la cobertura desde la entrada en operación del Centro de Atención Especializada en VIH y se intensificaron las acciones de vigilancia epidemiológica.

## Casos de VIH en la población en general

### Valores históricos

Año	Valor
2025	928
2024	1,114
2023	1,096
2022	1,409
2021	1,351
2020	1,296
2019	725
2018	722
2017	363
2016	704
2015	651
2014	506
2013	630
2012	978
2011	665
2010	578
2009	459
2008	660

### Gráfica de avance



### Desagregado por sexo

928	146	782	0
Reportado al:	Mujeres	Hombres	Otros
31/10/2025			

### Valores históricos desagregados de Jalisco

Años	2024	2023
Hombres	963	979

Nota: Los registros de género son con base a los datos de la identificación oficial de los usuarios, solo en las asesorías que no son presenciales es conforme a lo que manifiesta el usuario.

## Casos de VIH en la población en general

Valores históricos desagregados de Jalisco

Años	2024	2023
Mujeres	151	117
Otro	0	0

Nota: Los registros de género son con base a los datos de la identificación oficial de los usuarios, solo en las asesorías que no son presenciales es conforme a lo que manifiesta el usuario.

### Alineación al Plan Estatal de Gobernanza y Desarrollo y Metas

Eje: Jalisco crece para todas y todos

Programa: 2.- Jalisco crece para todas y todos

Temática: 10.- Salud que protege y acompaña

Objetivo de desarrollo: Mejorar la salud de la población en el Estado de Jalisco mediante la prevención de enfermedades, la promoción de entornos y estilos de vida saludables, y el fortalecimiento de la atención médica.

### Metodología

Metodología: Número de casos de VIH en la población en general.

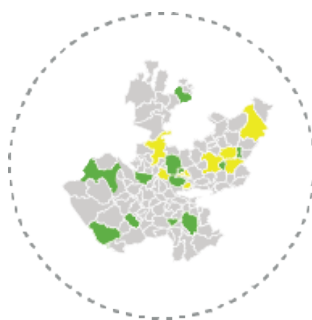
Fórmula:  $CVIH\ J = \sum_{j=1}^{125} Csj$

Variables:  $CVIH = \text{Casos de VIH Jalisco}$   $Csj = \text{Casos en municipio } j$

### Datos desagregados disponibles del indicador



Por estado

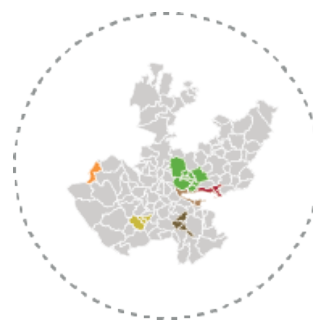


Por municipio de Jalisco

+ Información desagregada por



Por región de Jalisco



Por área metropolitana de Jalisco

### Más información

<https://mide.jalisco.gob.mx/mide/panelCiudadano/detalleIndicador/1466>