


## Afluencia turística extranjera



La afluencia turística extranjera es el número de turistas que visitaron Jalisco procedentes de otros países del mundo.

### Detalles del indicador

Identificador:	DCE2-007	Tipo del indicador:	Resultado
Nivel del indicador:	Nivel: 2.-Sectorial	Dependencia que reporta en MIDE:	Secretaría de Turismo
Periodicidad:	Mensual	Año base:	2006

Último valor disponible	Unidad de medida	Meta 2024	Tendencia deseable
1,629,080	Personas	4,480,464	 Ascendente (Conviene a Jalisco que aumente)
Reportado al: 30/06/2024			

Fuente: Secretaría de Turismo, Gobierno de Jalisco. Cifras preliminares 2024.

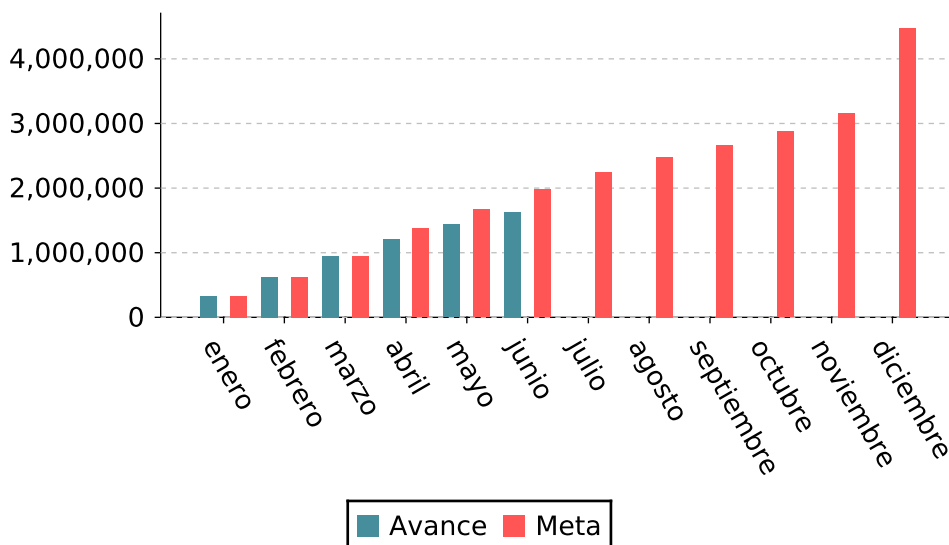
Nota: Se reporta el avance acumulado al mes de referencia. Solo se consideran los siguientes destinos: Puerto Vallarta, ZMG, Costalegre, Chapala y San Juan de los Lagos. Los valores registrados muestran un comportamiento "atípico" en virtud de factores sanitarios (COVID-19), por ello las cantidades reflejadas tienen una disminución en comparación a cifras históricas.

## Afluencia turística extranjera

### Valores históricos

Año	Valor
2024	1,629,080
2023	3,360,280
2022	3,100,450
2021	2,183,088
2020	1,913,954
2019	4,473,405
2018	3,949,294
2017	4,026,800
2016	3,912,860
2015	3,797,742
2014	3,623,335
2013	3,491,979
2012	3,482,010
2011	3,573,975
2010	3,459,041
2009	3,296,965
2008	3,818,732
2007	3,681,161
2006	3,696,662

### Gráfica de avance



### Alineación al Plan Estatal de Gobernanza y Desarrollo y Metas


Eje: Desarrollo y crecimiento económico

Programa: 3.- Desarrollo y crecimiento económico

Temática: 19.- Turismo


Objetivo de desarrollo: Incrementar la afluencia y la derrama económica proveniente del turismo, de manera incluyente y sustentable, tomando en cuenta los retos a los que se enfrenta el turismo por la pandemia COVID 19

Metas

 2024  
4,480,464

Línea Base

2020  
1,913,954

Las metas identificadas con el icono  están publicadas en el Plan Estatal de Gobernanza y Desarrollo y son inamovibles hasta su próxima actualización.

## Afluencia turística extranjera

### Metodología

Metodología: A través de la investigación del cuestionario hotelero y de la investigación del perfil del visitante se generan varios factores de medición y variables que a través de una fórmula específica se genera la afluencia turística extranjera.

Metodología para el cálculo de la afluencia:

Componentes:

- Capacidad de hospedaje
- Coeficiente de ocupación hotelero
- Índice de personas cuarto
- Estancia
- Gasto promedio diario
- Porcentaje de turistas extranjeros

Porcentajes: (estos varían de acuerdo al mercado nacional ó extranjero, así como al destino).

Turismo hospedado = 28%.

Turismo casa particular = 54%.

Turismo en Tránsito = 18%.

Fórmula

Por cada porcentaje hay una fórmula específica cuyo resultado van a formar parte de la fórmula para la afluencia turística extranjera:

AFLUENCIA TUR.

HOSP. EN CASA

PARTICULAR Y

VISITANTES EN

TRANSITO: (No de cuartos (% ocupación) (tiempo) (Índice de personas cuarto) entre (estancia)

Fórmula:  $ATE = \sum_{j=1}^n ATE_j$

Variables: ATE= Número de turistas internacionales ATE<sub>j</sub>=Número de turistas procedentes de otros países que visitaron Jalisco en el mes j

## Afluencia turística extranjera

### Datos desagregados disponibles del indicador



Por estado



Por municipio de Jalisco



Por región de Jalisco



Por área metropolitana de Jalisco

### Más información

<https://mide.jalisco.gob.mx/mide/panelCiudadano/detalleIndicador/147>