


Porcentaje de la población con carencia por calidad y espacios de la vivienda



Porcentaje de personas que habitan en viviendas particulares en las que la resistencia de las paredes es precaria debido a su material (material de desecho o lámina de cartón; embarro o bajareque, lámina de asbesto o metálica, carrizo, bambú o palma; madera o adobe).

Detalles del indicador

Identificador:	DS2-012	Tipo del indicador:	Impacto Directo
Nivel del indicador:	Nivel: 2.-Sectorial	Dependencia que reporta en MIDE:	Secretaría del Sistema de Asistencia Social
Periodicidad:	Bienal	Año base:	2012

Último valor disponible	Unidad de medida	Meta 2025	Tendencia deseable
5.3 Reportado al: 31/08/2023	Porcentaje	---	 Descendente (Conviene a Jalisco que disminuya)

Fuente: CONEVAL. Medición de la pobreza 2022, estimaciones con base en la ENIGH 2022.

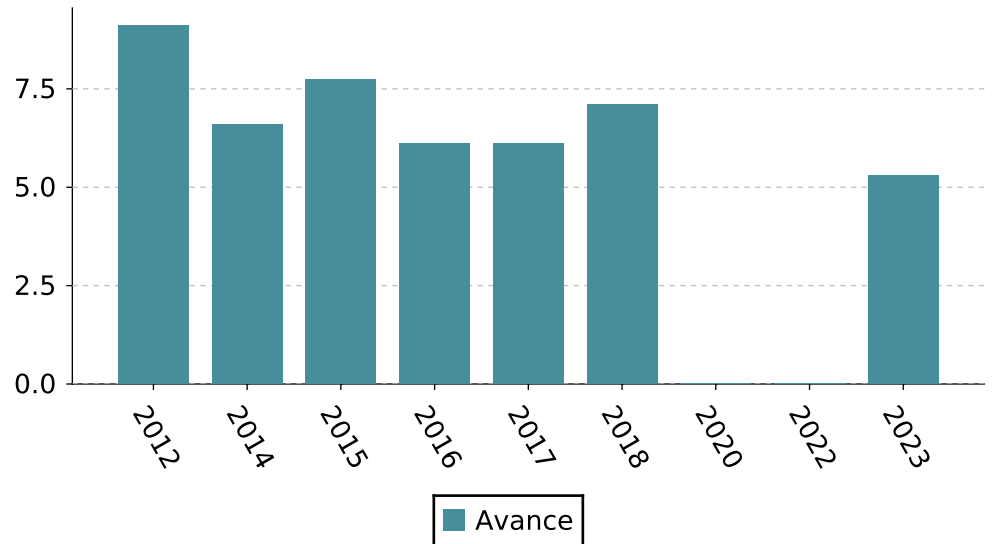
Nota: El CONEVAL presenta los resultados de la medición multidimensional de la pobreza a nivel nacional y por entidad federativa para 2022 con base en los Lineamientos y criterios generales para la definición, identificación y medición de pobreza (Actualización 2018) y en la información de la Encuesta Nacional de Ingresos y Gastos de los Hogares (ENIGH) 2022 del Instituto Nacional de Estadística y Geografía (INEGI). El periodo de análisis es de 2018 a 2022 ya que permite tomar en cuenta las implicaciones económicas y sociales de la pandemia por el virus SARS-CoV-2 (COVID19). Los datos 2018 y 2020 no son comparables de forma directa con los presentados en 2019 correspondientes al periodo 2008-2018. Los valores 2008-2018 se calcularon con estimaciones con base en el MCS-ENIGH 2008, 2010, 2012, 2014, el MEC del MCS-ENIGH 2016 y 2018. Con esta nueva metodología el valor 2018 fue de 7.1.

Porcentaje de la población con carencia por calidad y espacios de la vivienda

Valores históricos

Año	Valor
2023	5.3
2022	5.3
2020	6.3
2018	7.1
2017	6.1
2016	6.1
2015	7.74
2014	6.6
2012	9.1

Gráfica de avance



Desagregado por sexo

5.3	5.3	5.2	0
Reportado al:	Mujeres	Hombres	Otros
31/08/2023			

Alineación al Plan Estatal de Gobernanza y Desarrollo y Metas

Eje: Desarrollo social

Programa: 2.- Desarrollo social

Temática: 8.- Pobreza y desigualdad

Objetivo de desarrollo: Reducir los niveles de pobreza multidimensional, dando prioridad a la atención de la pobreza extrema y por ingresos en la población jalisciense, a través de la articulación entre gobierno, sociedad civil e iniciativa privada.

Metas

 2024
5.3

Línea Base

2020
6.3

Las metas identificadas con el ícono  están publicadas en el Plan Estatal de Gobernanza y Desarrollo y son inamovibles hasta su próxima actualización.

Porcentaje de la población con carencia por calidad y espacios de la vivienda

Metodología

Metodología: Se considera como población en situación de carencia por calidad y espacios de la vivienda a las personas que residen en viviendas que presenten, al menos, una de las siguientes características: a) El material de los pisos de la vivienda es de tierra. b) El material del techo de la vivienda es de lámina de cartón o desechos. c) El material de los muros de la vivienda es de barro o bajareque; de carrizo, bambú o palma; de lámina de cartón, metálica o asbesto; o material de desecho. d) La razón de personas por cuarto (hacinamiento) es mayor de 2.5.

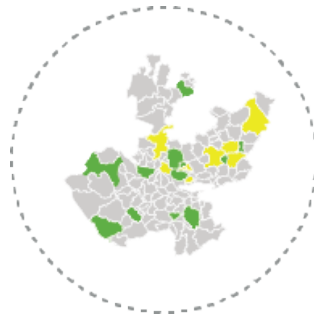
Fórmula: $ic_{cv}^p = \left[\frac{\sum_{i=1}^N ic_{cv_i}}{N} \right] 100$

Variables: i = i-ésimo individuo de la población N = Total de la población c_{cv_i} = indica si el i-ésimo individuo se encuentra en situación de carencia ic_{cv}^p = Porcentaje de la población con carencia alidad y espacios de la vivienda

Datos desagregados disponibles del indicador



Por estado



Por municipio de Jalisco
+ Información desagregada por



Por región de Jalisco



Por área metropolitana de Jalisco

Avisos

*Para este indicador "No aplica" estimar meta anual 2022 ya que se prevé que no será actualizado en 2022 por su fuente original.

Más información

<https://mide.jalisco.gob.mx/mide/panelCiudadano/detalleIndicador/1476>