


Porcentaje de viviendas propias



Se refiere al porcentaje de viviendas particulares habitadas en donde reside el dueño legal o de hecho.

Detalles del indicador

Identificador:	DS3-086	Tipo del indicador:	Impacto Directo
Nivel del indicador:	Nivel: 3.-Complementario	Dependencia que reporta en MIDE:	Instituto de Información Estadística y Geográfica del Estado de Jalisco
Periodicidad:	Quinquenal	Año base:	2005

Último valor disponible	Unidad de medida	Meta 2024	Tendencia deseable
58.68	Porcentaje	---	 Ascendente (Conviene a Jalisco que aumente)
Reportado al: 31/12/2020			

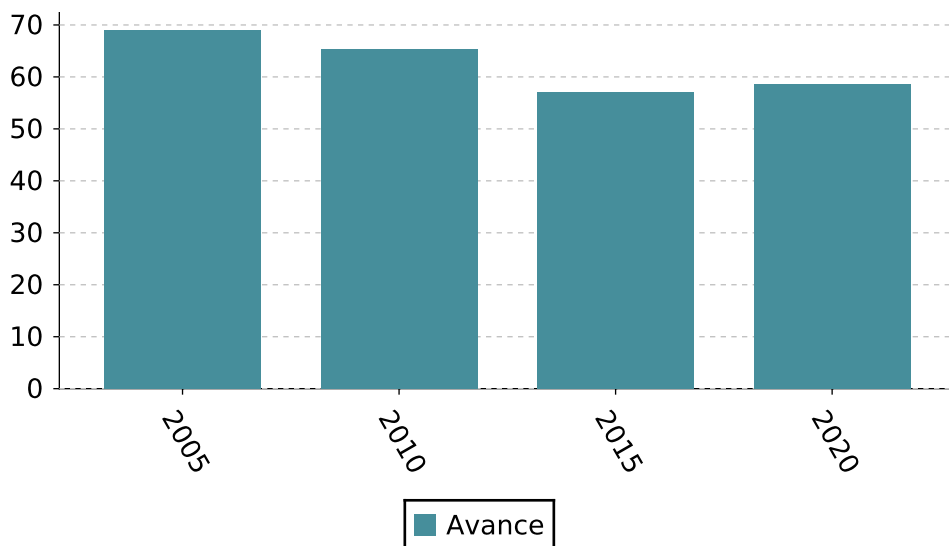
Fuente: Instituto Nacional de Estadística y Geografía (INEGI). Censo de Población y Vivienda 2020.

Nota: Porcentaje de viviendas particulares habitadas en donde reside el dueño legal o de hecho. Corresponde a la razón de las viviendas particulares habitadas propias respecto de las viviendas particulares habitadas, expresada como un porcentaje. Excluye las siguientes clases de vivienda: locales no construidos para habitación, viviendas móviles y refugios.

Valores históricos

Año	Valor
2020	58.68
2015	57.13
2010	65.39
2005	68.92

Gráfica de avance



Porcentaje de viviendas propias

Alineación al Plan Estatal de Gobernanza y Desarrollo y Metas

Eje: Desarrollo social

Programa: 2.- Desarrollo social

Temática: 8.- Pobreza y desigualdad

Objetivo de desarrollo: Reducir los niveles de pobreza multidimensional, dando prioridad a la atención de la pobreza extrema y por ingresos en la población jalisciense, a través de la articulación entre gobierno, sociedad civil e iniciativa privada.

Metodología

Metodología: Resulta del cociente entre las viviendas particulares habitadas propias respecto de las viviendas particulares habitadas

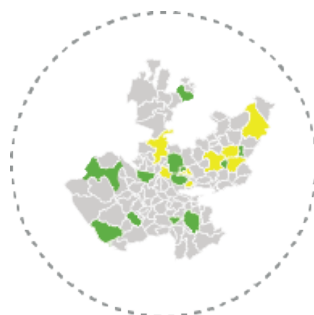
Fórmula: $VP = (VPH_{propia} / VPH) * 100$

Variables: VP=Viviendas particulares habitadas propias como porcentaje de viviendas particulares habitadas
VPH=Viviendas particulares habitadas

Datos desagregados disponibles del indicador



Por estado



Por municipio de Jalisco



Por región de Jalisco



Por área metropolitana de Jalisco

Avisos

*Para este indicador "No aplica" estimar meta anual 2022 ya que se prevé que no será actualizado en 2022 por su fuente original.

Más información

<https://mide.jalisco.gob.mx/mide/panelCiudadano/detalleIndicador/1477>