


## Ingreso por hora trabajada de la población femenina ocupada



Es el ingreso medio obtenido de la población femenina ocupada por hora trabajada.

### Detalles del indicador

Identificador:	TR2-005	Tipo del indicador:	Resultado
Nivel del indicador:	Nivel: 2.-Sectorial	Dependencia que reporta en MIDE:	Secretaría de Igualdad Sustantiva entre Mujeres y Hombres
Periodicidad:	Trimestral	Año base:	2009

Último valor disponible	Unidad de medida	Meta 2024	Tendencia deseable
<b>55.53</b>	Pesos	53.89	 Ascendente (Conviene a Jalisco que aumente)
Reportado al: <b>31/03/2024</b>			

Fuente: INEGI. Encuesta Nacional de Ocupación y Empleo Nueva Edición (ENOEN). Cifras al primer trimestre de 2024.

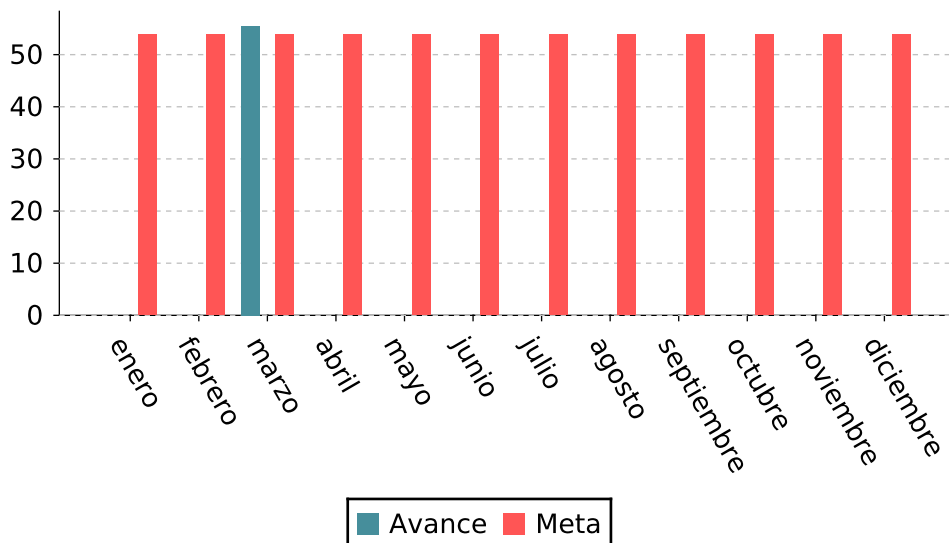
Nota: Este indicador cuenta con información al primer trimestre del 2024 con cifras de la Encuesta Nacional de Ocupación y Empleo, Nueva Edición (ENOEN) A partir de la contingencia sanitaria, el levantamiento de información base para la actualización de este indicador fue suspendido en abril del 2020 por parte de INEGI, que eran los resultados que de modo tradicional se publican de la ENOE. El 17 de julio se reactivaron de manera gradual operaciones en campo, y la publicación de resultados en este periodo de transición se denominó como ENOE Nueva Edición (ENOEN), pero, dadas las razones planteadas inicialmente, la actualización correspondiente al 2.º trimestre del año no puede ser efectuada, ya que no se cuenta con información desagregada por Entidad Federativa.

## Ingreso por hora trabajada de la población femenina ocupada

### Valores históricos

Año	Valor
2024	55.53
2023	53.89
2022	48.62
2021	44.82
2020	45.58
2019	41.48
2018	38.84
2017	36.4
2016	34.4
2015	33
2014	31.5
2013	31.3
2012	31.27
2011	29.4
2010	27.9
2009	27.6

### Gráfica de avance



### Alineación al Plan Estatal de Gobernanza y Desarrollo y Metas

Eje: Temáticas Transversales

Programa: 6.- Temas transversales

Temática: 38.- Igualdad de género


Objetivo de desarrollo: Los sectores público, social y privado incorporan la perspectiva de género en su quehacer y generan acciones afirmativas en torno a la empleabilidad, corresponsabilidad y proyectos de vida para disminuir las desigualdades entre mujeres y hombres en Jalisco

Metas

 2024  
47.5

Línea Base

2020  
45.58

Las metas identificadas con el icono  están publicadas en el Plan Estatal de Gobernanza y Desarrollo y son inamovibles hasta su próxima actualización.

## Ingreso por hora trabajada de la población femenina ocupada

### Metodología

**Metodología:** Se refiere al ingreso medio obtenido por el total de las ocupadas dividido entre el número de horas trabajadas.

**Fórmula:**  $IHPF = \frac{\sum_{i=1}^n IPFi}{\sum_{i=1}^n HTi}$

**Variables:** IHPF=Ingreso promedio por hora trabajada de la población ocupada  
 IPi=Ingreso de individuo ocupado  
 HTi=Horas trabajadas de individuo ocupado i

### Datos desagregados disponibles del indicador



Por estado



Por municipio de Jalisco



Por región de Jalisco



Por área metropolitana de Jalisco

### Más información

<https://mide.jalisco.gob.mx/mide/panelCiudadano/detalleIndicador/1492>