

Porcentaje de mujeres en condición de desempleo



Porcentaje de la Población Económicamente Activa (PEA) femenina que se encuentra sin trabajar pero que está buscando trabajo.

Detalles del indicador

Identificador:	TR2-045	Tipo del indicador:	Impacto Directo
Nivel del indicador:	Nivel: 2.-Sectorial	Dependencia que reporta en MIDE:	Secretaría de Igualdad Sustantiva entre Mujeres y Hombres
Periodicidad:	Trimestral	Año base:	2009

Último valor disponible	Unidad de medida	Meta 2024	Tendencia deseable
1.95	Tasa	1.62	 Descendente (Conviene a Jalisco que disminuya)
Reportado al: 30/06/2024			

Fuente: INEGI. Encuesta Nacional de Ocupación y Empleo Nueva Edición (ENOEN). Cifras al segundo trimestre de 2024.

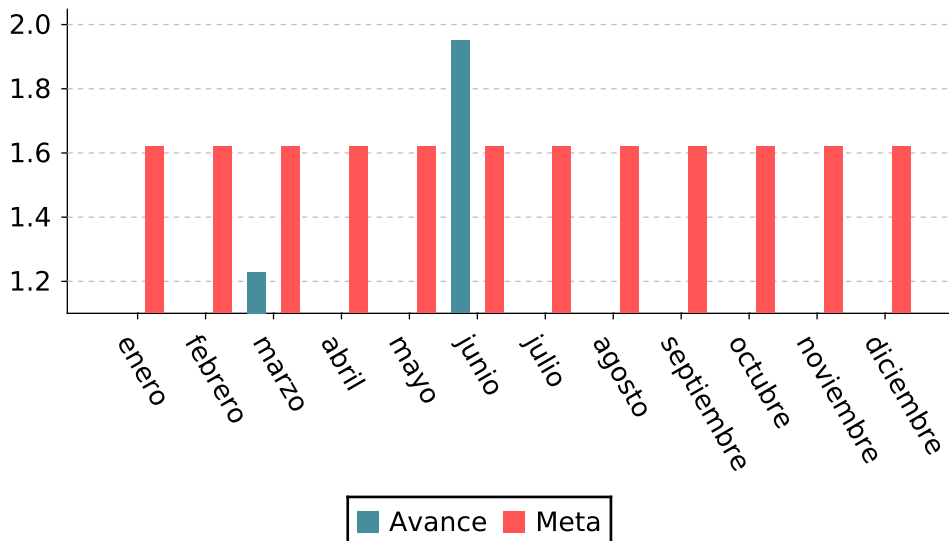
Nota: Este indicador cuenta con información al segundo trimestre del 2024 con cifras de la Encuesta Nacional de Ocupación y Empleo (Nueva Edición) (ENOEN). A partir de la contingencia sanitaria, el levantamiento de información base para la actualización de este indicador fue suspendido en abril del 2020 por parte de INEGI, que eran los resultados que tradicionalmente se publican de la ENOE. El 17 de julio se reactivaron de manera gradual operaciones en campo, y la publicación de resultados en este periodo de transición se denominó como ENOE Nueva Edición (ENOEN), pero, dadas las razones planteadas inicialmente, la actualización correspondiente al 2.º trimestre del año no puede ser efectuada, ya que no se cuenta con información desagregada por Entidad Federativa.

Porcentaje de mujeres en condición de desempleo

Valores históricos

Año	Valor
2024	1.95
2023	1.62
2022	1.99
2021	3.01
2020	3.65
2019	2.94
2018	2.24
2017	3
2016	2.9
2015	5.1
2014	5.1
2013	5.4
2012	5.16
2011	4.6
2010	5.4
2009	4

Gráfica de avance



Alineación al Plan Estatal de Gobernanza y Desarrollo y Metas


Eje: Temáticas Transversales

Programa: 6.- Temas transversales

Temática: 38.- Igualdad de género


Objetivo de desarrollo: Los sectores público, social y privado incorporan la perspectiva de género en su quehacer y generan acciones afirmativas en torno a la empleabilidad, corresponsabilidad y proyectos de vida para disminuir las desigualdades entre mujeres y hombres en Jalisco

Metas

 2024
2.94

Línea Base

2020
3.65

Las metas identificadas con el icono  están publicadas en el Plan Estatal de Gobernanza y Desarrollo y son inamovibles hasta su próxima actualización.

Porcentaje de mujeres en condición de desempleo

Metodología

Metodología: La tasa de desempleo es un indicador que forma parte de la Encuesta Nacional de Ocupación y Empleo (ENOE). La ENOE se aplica, sobre la base de una selección de viviendas, a los miembros de un hogar. Esto requiere que el personal de campo del INEGI (entrevistadores y supervisores) acuda a cada una de las viviendas que aparecen en muestra, identifique a los hogares y solicite una entrevista a sus residentes. Se realiza en distintos puntos a lo largo y ancho del territorio nacional durante todas las semanas del año, es decir, se trata de un operativo permanente, de una encuesta continua.

Fórmula: $TDF = (PDF/PEA) * 100$

Variables: TD=Tasa de desempleo o desocupación femenina PD=Población femenina desocupada PEA=Población femenina económicamente activa

Datos desagregados disponibles del indicador



Por estado



Por municipio de Jalisco



Por región de Jalisco



Por área metropolitana de Jalisco

Más información

<https://mide.jalisco.gob.mx/mide/panelCiudadano/detalleIndicador/1494>