


## Porcentaje de la población derechohabiente



Total de personas que tienen derecho a recibir servicios médicos en alguna institución de salud pública o privada como: el Instituto Mexicano del Seguro Social (IMSS), el Instituto de Seguridad y Servicios Sociales de los Trabajadores del Estado (ISSSTE e ISSSTE estatal), Petróleos Mexicanos (PEMEX), la Secretaría de la Defensa Nacional (SEDENA), la Secretaría de Marina Armada de México (SEMAR), el Sistema de Protección Social en Salud, o en otra.

### Detalles del indicador

Identificador:	DS3-090	Tipo del indicador:	Resultado
Nivel del indicador:	Nivel: 3.-Complementario	Dependencia que reporta en MIDE:	Instituto de Información Estadística y Geográfica del Estado de Jalisco
Periodicidad:	Quinquenal	Año base:	2005

Último valor disponible	Unidad de medida	Meta 2021	Tendencia deseable
<b>69.9</b>	Porcentaje	75.34	 Ascendente (Conviene a Jalisco que aumente)
Reportado al: <b>31/12/2020</b>			

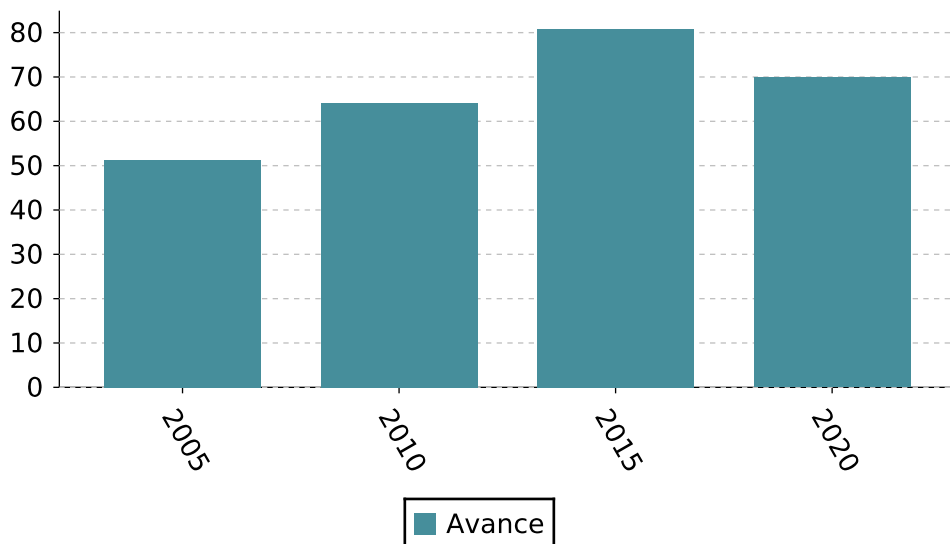
Fuente: INEGI; Censo de Población y Vivienda 2020.

Nota: Porcentaje de la población afiliada o inscrita, que ofrece a las personas el derecho a recibir servicios médicos en instituciones de seguridad social (IMSS, ISSSTE, PEMEX, Defensa, Marina), instituciones públicas (Instituto de Salud para el Bienestar creado en noviembre 2019, así como Seguro Médico Siglo XXI, e IMSS-BIENESTAR que hasta diciembre de 2018 se denominó IMSS-PROSPERA) y privadas; ello como resultado de una prestación laboral, por adscribirse a un programa público, adquirir un seguro médico, ser familiar de la beneficiaria(o) o por ser jubilada(o) o pensionada(o).

### Valores históricos

Año	Valor
2020	69.9
2015	80.77
2010	64.1
2005	51.3

### Gráfica de avance



## Porcentaje de la población derechohabiente

### Alineación al Plan Estatal de Gobernanza y Desarrollo y Metas

Eje: Desarrollo social

Programa: 2.- Desarrollo social

Temática: 10.- Protección a la salud

Objetivo de desarrollo: Proteger y mejorar la salud de las y los jaliscienses, mediante el ejercicio de una rectoría eficaz y un refundado sistema de salud que: brinde acceso efectivo y cobertura igualitaria a servicios integrales y resolutivos con protección financiera; impulse eficazmente la prevención y promoción de la salud física y mental movilizandando a las personas y a la sociedad, principalmente contra las enfermedades no transmisibles vinculadas a los malos hábitos y la vida sedentaria; garantice la prestación de servicios y abasto de medicamentos con calidad, la satisfacción de las y los usuarios, la protección a la población contra diversos riesgos sanitarios y lesiones accidentales, la generación de recursos e innovación en salud, y la vigilancia del uso eficiente, transparente y sin corrupción de los recursos para la salud.

### Metodología

Metodología: Sumatoria de personas que tienen derecho a recibir servicios médicos en alguna institución de salud pública o privada como: el Instituto Mexicano del Seguro Social (IMSS), el Instituto de Seguridad y Servicios Sociales de los Trabajadores del Estado (ISSSTE e ISSSTE estatal), Petróleos Mexicanos (PEMEX), la Secretaría de la Defensa Nacional (SEDENA), la Secretaría de Marina Armada de México (SEMAR), el Sistema de Protección Social en Salud o en otra.

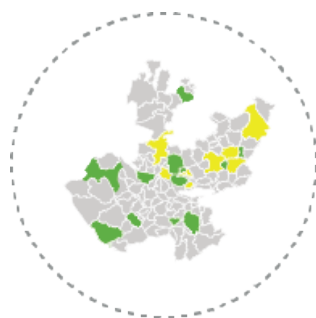
Fórmula: 
$$PobDH = [(\sum_{j=1}^{125} DH\ IMSSj) + (\sum_{j=1}^{125} DH\ ISSSTEj) + (\sum_{j=1}^{125} DH\ PM,DF,MRj) + (\sum_{j=1}^{125} DH\ SP,NGj) + (\sum_{j=1}^{125} DH\ Privj) + (\sum_{j=1}^{125} DH\ Otj)]$$

Variables: PobDH= Población Derechohabiente DH IMSS=Derechohabiente del IMSS en municipio j DH ISSSTE =Derechohabiente del ISSSTE en municipio j DH PM,DF,MR=Derechohabiente del Pemex,Defensa Nacional y Marina Nacional en municipio j DH SP,NG=Derechohabiente del Seguro Popular y Nueva Generación en municipio j DH Priv=Derechohabiente de Instituciones Privadas en municipio j DH Ot=Derechohabiente de Otro sistema en municipio j

### Datos desagregados disponibles del indicador



Por estado



Por municipio de Jalisco



Por región de Jalisco



Por área metropolitana de Jalisco

## Porcentaje de la población derechohabiente

### Avisos

\*Para este indicador "No aplica" estimar meta anual 2018 ya que se prevé que no será actualizado en 2018 por su fuente original.

### Más información

<https://mide.jalisco.gob.mx/mide/panelCiudadano/detalleIndicador/1500>