


## Porcentaje de embarazos en adolescentes



Se refiere a los nacidos vivos como producto de embarazos en mujeres de entre los 10 y los 19 años con residencia en Jalisco, con respecto al total de nacidos vivos en Jalisco en un periodo determinado.

### Detalles del indicador

Identificador:	TE2-003	Tipo del indicador:	Impacto Directo
Nivel del indicador:	Nivel: 2.-Sectorial	Dependencia que reporta en MIDE:	Secretaría de Salud Jalisco
Periodicidad:	Mensual	Año base:	2008

Último valor disponible	Unidad de medida	Meta 2022	Tendencia deseable
14.62	Porcentaje	14.42	 Descendente (Conviene a Jalisco que disminuya)
Reportado al: 30/04/2022			

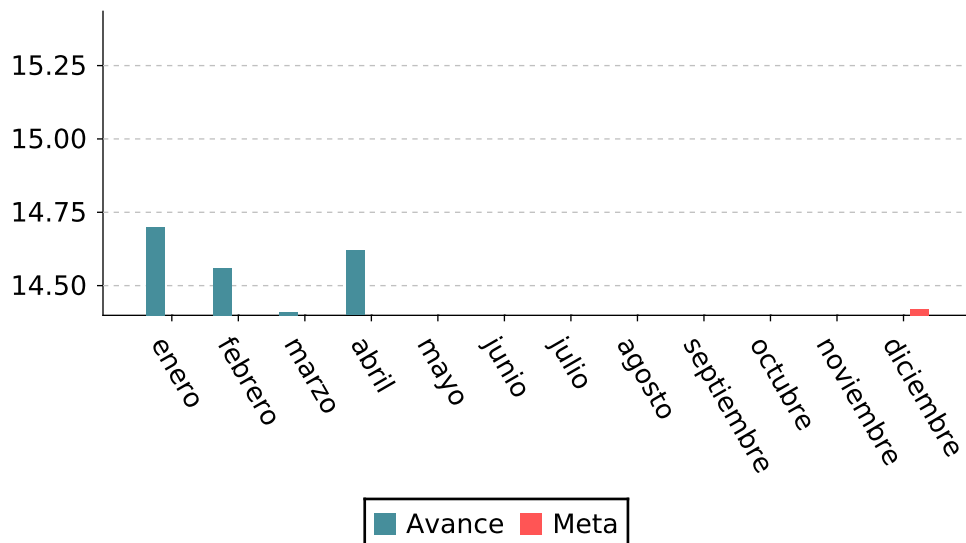
Fuente: Sistema de Información Básica en materia de salud (SINBA Nacimientos), OPD Servicios de Salud Jalisco. Cifras preliminares abril del 2022.  
 Nota: Datos preliminares por estimación sujetos a modificaciones con corte a 30 de abril de 2022.

## Porcentaje de embarazos en adolescentes

### Valores históricos

Año	Valor
2022	14.62
2021	14.8
2020	15.1
2019	16.27
2018	17.9
2017	17.81
2016	17.09
2015	18.09
2014	18.35
2013	19.11
2012	18.91
2011	18.94
2010	18.82
2009	19.03
2008	17.78


### Gráfica de avance



### Alineación al Plan Estatal de Gobernanza y Desarrollo y Metas

Eje:	Temáticas Especiales	
Programa:	7.- Temas especiales	Temática: 45.- Desarrollo integral de las niñas, los niños y adolescentes
Objetivo de desarrollo:	Promover y garantizar el pleno desarrollo de las niñas, niños y adolescentes que habitan o se encuentran en territorio jalisciense, a través del fortalecimiento de las condiciones de su entorno humano y colectivo, así como de sus capacidades personales, anteponiendo el interés superior de la niñez.	

Metas	2024
	14.9

Las metas identificadas con el ícono  están publicadas en el Plan Estatal de Gobernanza y Desarrollo y son inamovibles hasta su próxima actualización.

## Porcentaje de embarazos en adolescentes

### Metodología

**Metodología:** Porcentaje de embarazos en mujeres de entre los 10-19 años de edad. Representan los embarazos en adolescentes esperados como resultado de la tendencia que ha registrado en los años anteriores. El límite máximo en la tendencia representa la meta estimada con el propósito de mantener una vigilancia sobre el comportamiento que se considera como esperado. Es necesario considerar que las variables involucradas en la fórmula se refieren a un periodo y lugar determinado.

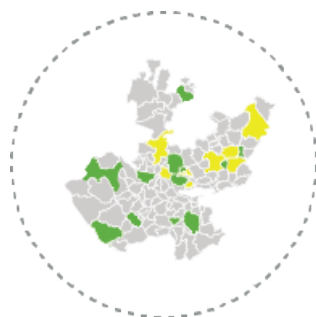
**Fórmula:**  $PEmAd = NVA/NV$

**Variables:** PEmAd=Porcentaje de Embarazos Adoslecentes NVA=Nacimientos Vivos en Adolescentes NV=Nacimientos Vivos

### Datos desagregados disponibles del indicador



Por estado



Por municipio de Jalisco



Por región de Jalisco



Por área metropolitana de Jalisco

### Avisos

La meta oficial 2021 de este indicador, publicada en MIDE Jalisco, es el valor establecido en el Plan Estatal vigente. Para el caso de este indicador, y para fines de monitoreo 2021, se plantea una meta mejorada de referencia de 14.55, que refleja la aspiración de alcanzar un desafío mayor en el sector, en función de los últimos resultados al cierre de 2020.

### Más información

<https://mide.jalisco.gob.mx/mide/panelCiudadano/detalleIndicador/1513>