


## Porcentaje de personas con carencia de acceso a la alimentación atendidas con apoyos alimentarios por los sistemas DIF



Es la población a quien continua o eventualmente, durante el año, le son otorgadas por Sistema para el Desarrollo Integral de la Familia (DIF) Jalisco: despensas, dotaciones alimenticias o raciones de alimento, para incidir en los indicadores de carencia alimentaria y desnutrición del estado de Jalisco.

### Detalles del indicador

Identificador:	DS3-094	Tipo del indicador:	Resultado
Nivel del indicador:	Nivel: 3.-Complementario	Dependencia que reporta en MIDE:	DIF Jalisco
Periodicidad:	Mensual	Año base:	2014

Último valor disponible	Unidad de medida	Meta 2022	Tendencia deseable
<b>25.96</b>	Porcentaje	28.24	 Ascendente (Conviene a Jalisco que aumente)

Reportado al:  
**31/05/2022**

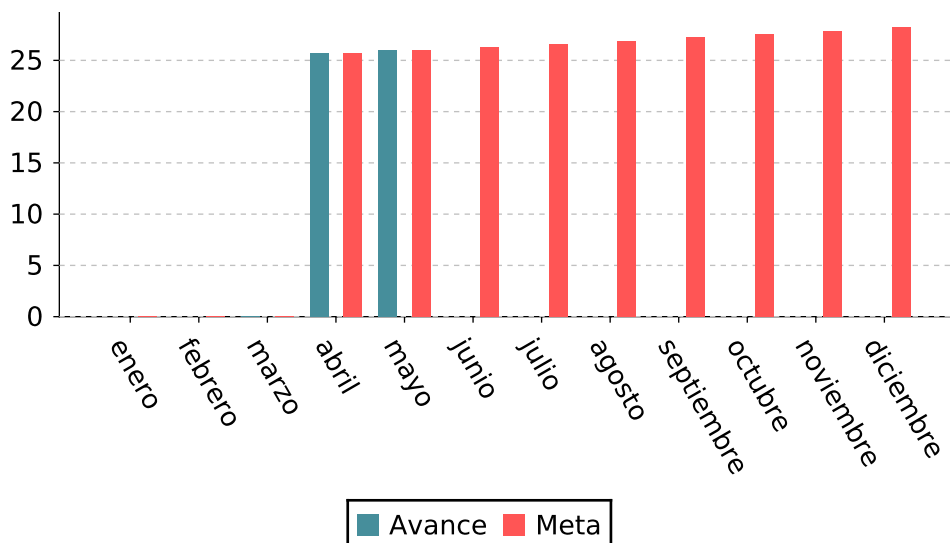
Fuente: Sistema DIF Jalisco con información de la Subdirección General de Operación y Subdirección General de Seguridad Alimentaria y con datos estadísticos de CONEVAL 2018, (personas con carencia de acceso a la alimentación). Cifras preliminares mayo de 2022.

Nota: Asegurar el derecho a una alimentación es una de las prioridades del Sistema DIF Jalisco. De acuerdo a CONEVAL 2018, en el Estado de Jalisco son 1,242,432 personas que tienen carencia de acceso a la alimentación. Para el mes de mayo se tiene un avance del 25.96% lo que representa 322,510 personas atendidas.

### Valores históricos

Año	Valor
2022	25.96
2021	26.77
2020	29.94
2019	27.96
2018	27.41
2017	27
2016	27
2015	25.2
2014	25.31

### Gráfica de avance



## Porcentaje de personas con carencia de acceso a la alimentación atendidas con apoyos alimentarios por los sistemas DIF

### Alineación al Plan Estatal de Gobernanza y Desarrollo y Metas

Eje: Desarrollo social

Programa: 2.- Desarrollo social Temática: 11.- Grupos prioritarios

Objetivo de desarrollo: Consolidar condiciones igualitarias para el acceso a derechos sociales, servicios integrales y oportunidades para la inclusión en la movilidad social ascendente y a una vida digna de los grupos prioritarios en Jalisco, con dignidad, inclusión, diversidad, igualdad y no discriminación.

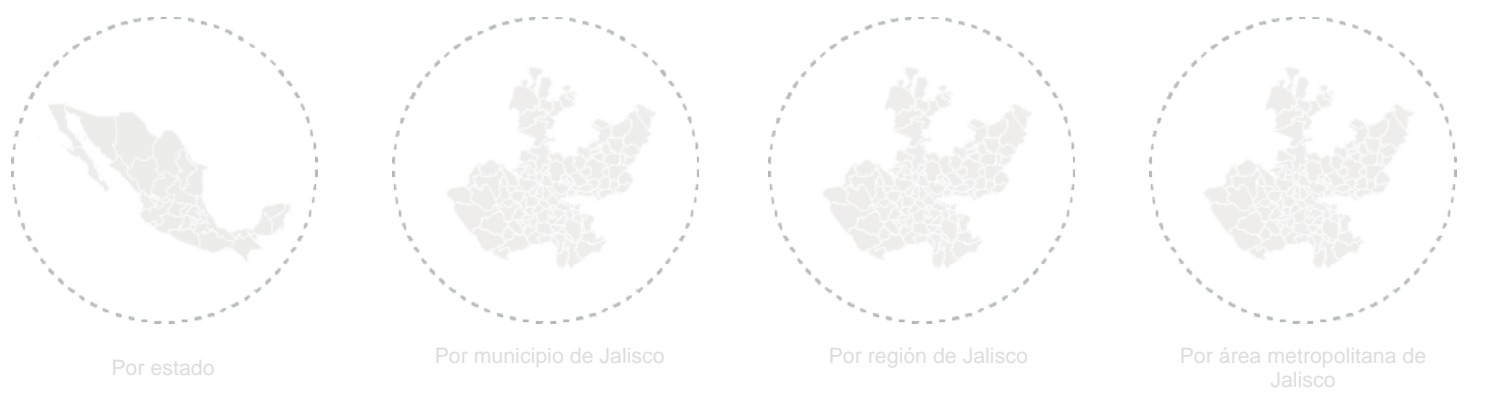
### Metodología

Metodología: Suma de personas atendidas en el año con los programas y estrategias alimentarias de DIF = (Personas de Atención Prioritaria que reciben apoyos alimentarios + personas atendidas por APCE que reciben apoyos asistenciales + personas atendidas por el Programa Desayunos Escolares que reciben apoyos alimentarios + personas atendidas por el Programa de Asistencia Social Alimentaria en los Primeros 1000 Días de Vida que reciben apoyos alimentarios + Adultos mayores y grupos prioritarios con raciones en comedores asistenciales y comunitarios+ personas atendidas por el programa presupuestario Seguridad Social que reciben despensa), sobre la población con carencia alimentaria (1,142,400) X 100

Fórmula:  $PoPobAtAyAIDIF = PsAtPgEtAIDIF / PobCaAI$

Variables:  $PoPobAtAyAIDIF$  = Porcentaje de Población Atendida con Ayuda Alimentaria del DIF,  $PsAtPgEtAIDIF$  = Personas Atendidas con programas y Estrategias Alimentarias del DIF,  $PobCaAI$  = Población con Carencia Alimentaria

### Datos desagregados disponibles del indicador



### Más información

<https://mide.jalisco.gob.mx/mide/panelCiudadano/detalleIndicador/1517>