


## Número de emprendedores y empresarios capacitados por el FOJAL



Es la capacitación de los emprendedores y empresarios a través de los servicios de desarrollo empresarial.

### Detalles del indicador

Identificador:	DCE2-016	Tipo del indicador:	Producto
Nivel del indicador:	Nivel: 2.-Sectorial	Dependencia que reporta en MIDE:	Fondo Jalisco de Fomento Empresarial
Periodicidad:	Mensual	Año base:	2006

Último valor disponible	Unidad de medida	Meta 2024	Tendencia deseable
103,798	Personas	90,000	 Ascendente (Conviene a Jalisco que aumente)
Reportado al: 31/08/2024			

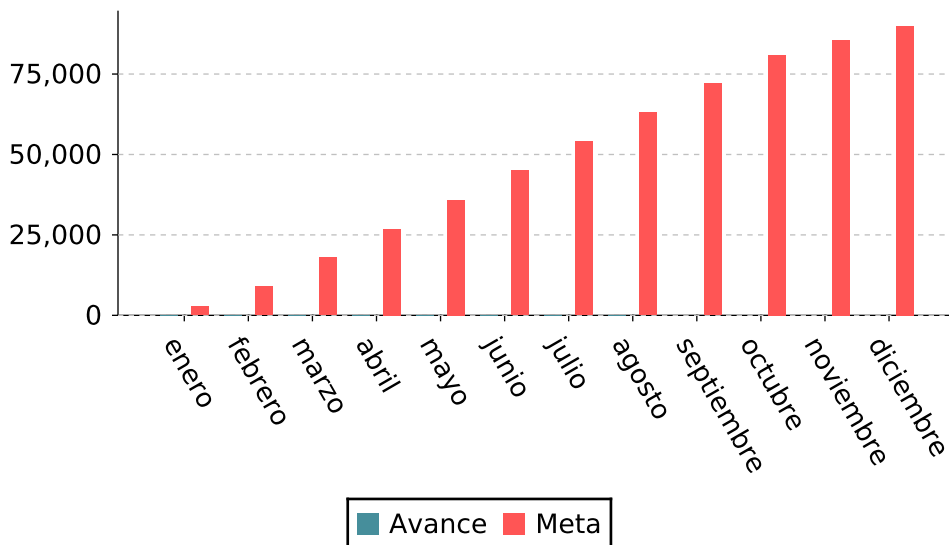
Fuente: Fondo Jalisco de Fomento Empresarial. Secretaría de Desarrollo Económico. Gobierno de Jalisco, México. Cifras preliminares 2024.  
 Nota: Información al 30 de septiembre de 2024. El total difiere en 509 capacitaciones con el desagregado municipal debido a que se otorgaron en los siguientes estados: 14 en Ciudad de México, 12 en Colima, 110 Hidalgo, 30 en Michoacán, 137 en Nayarit, 13 Nuevo León, 50 en Sinaloa, 13 en Sonora, 110 en Tamaulipas, Quintana Roo 8 y 12 en Zacatecas.

## Número de emprendedores y empresarios capacitados por el FOJAL

### Valores históricos

Año	Valor
2024	103,798
2023	154,153
2022	78,696
2021	75,924
2020	73,651
2019	70,183
2018	66,408
2017	51,682
2016	34,862
2015	34,519
2014	34,281
2013	27,607
2012	45,973
2011	45,909
2010	45,712
2009	48,000
2008	45,370
2007	15,035
2006	5,052

### Gráfica de avance



### Desagregado por sexo

103,798	68,908	34,890	0
Reportado al:	Mujeres	Hombres	Otros
31/08/2024			

### Valores históricos desagregados de Jalisco

Años	2023	2022
------	------	------

Nota: Los registros de género son con base a los datos de la identificación oficial de los usuarios, solo en las asesorías que no son presenciales es conforme a lo que manifiesta el usuario.

## Número de emprendedores y empresarios capacitados por el FOJAL

Valores históricos desagregados de Jalisco

Años	2023	2022
Hombres	32,376	11,157
Mujeres	121,777	67,539
Otro	0	0

Nota: Los registros de género son con base a los datos de la identificación oficial de los usuarios, solo en las asesorías que no son presenciales es conforme a lo que manifiesta el usuario.

### Alineación al Plan Estatal de Gobernanza y Desarrollo y Metas

Eje: Desarrollo y crecimiento económico

Programa: 3.- Desarrollo y crecimiento económico

Temática: 23.- Financiamiento para el desarrollo

Objetivo de desarrollo: Detonar el emprendimiento, crecimiento y consolidación de las mipymes de Jalisco, a través de la estructuración de servicios de desarrollo empresarial y esquemas que promuevan el acceso al crédito, el impulso a fondos de capital para la atracción de inversión nacional y extranjera, así como los fondos de inversión para financiar proyectos estratégicos.

Metas



2024

82,500

Línea Base

2020

73,651

Las metas identificadas con el ícono  están publicadas en el Plan Estatal de Gobernanza y Desarrollo y son inamovibles hasta su próxima actualización.

### Metodología

Metodología: Suma del número de capacitados a través de la Academia Fojal en sus cuatro Modelos de Emprendimiento

Fórmula:  $C_{Emp} = [(\sum_{j=1}^{125} C_{Empj}) + (\sum_{j=1}^{125} C_{Emprij})]$

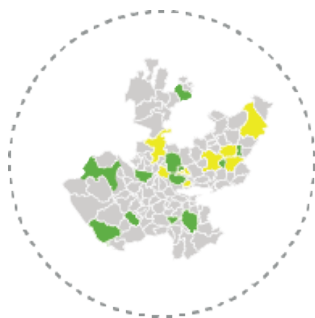
VARIABLES:  $C_{Emp}$  = Capacitaciones a Empresarios y Emprendedores  $C_{Empj}$  = Capacitaciones a Empresarios en municipio j  $C_{Emprij}$  = Capacitaciones a Emprendedores en municipio j

## Número de emprendedores y empresarios capacitados por el FOJAL

### Datos desagregados disponibles del indicador



Por estado

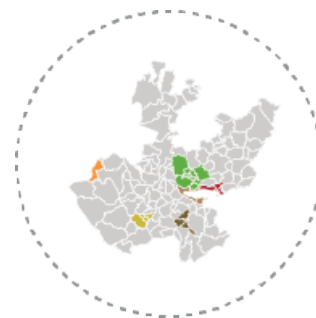


Por municipio de Jalisco

+ Información desagregada por



Por región de Jalisco



Por área metropolitana de Jalisco

### Más información

<https://mide.jalisco.gob.mx/mide/panelCiudadano/detalleIndicador/1526>