


Porcentaje de la población ocupada que labora en el sector primario que recibe más de tres salarios mínimos



Se refiere a la población ocupada de 15 años y más dentro del sector primario, (agricultura, ganadería, silvicultura, caza y pesca) que recibe como ingreso más de tres salarios mínimos.

Detalles del indicador

Identificador:	DCE2-017	Tipo del indicador:	Resultado
Nivel del indicador:	Nivel: 2.-Sectorial	Dependencia que reporta en MIDE:	Instituto de Información Estadística y Geográfica del Estado de Jalisco
Periodicidad:	Anual	Año base:	2006

Último valor disponible	Unidad de medida	Meta 2024	Tendencia deseable
1.6	Porcentaje	14.82	 Ascendente (Conviene a Jalisco que aumente)
Reportado al: 31/12/2023			

Fuente: INEGI. Encuesta Nacional de Ocupación y Empleo, México: (ENOEN), IV trimestre 2023.

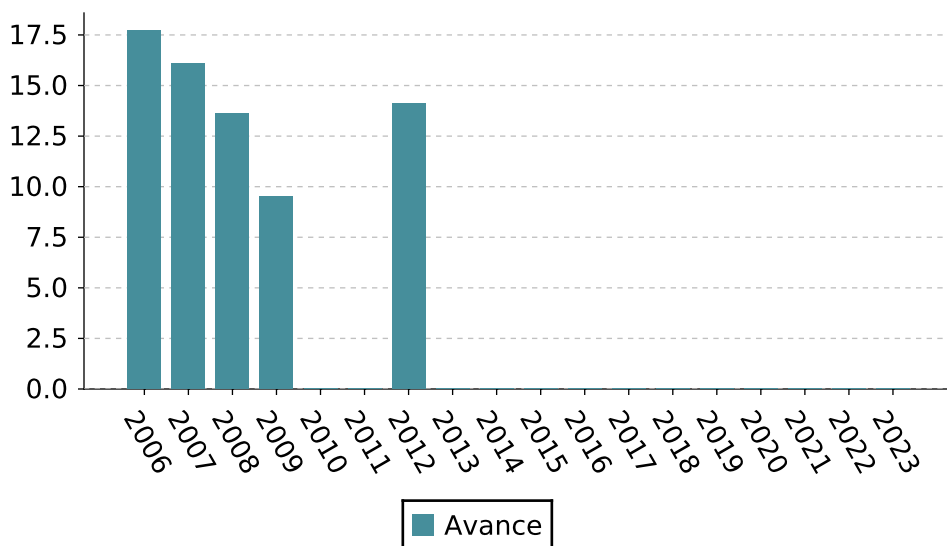
Nota: El valor reportado corresponde al porcentaje de población ocupada dentro de sector primario que percibe ingresos mayores a los 3 salarios mínimos. A partir del tercer trimestre de 2020, los indicadores corresponden a la ENOE Nueva edición (ENOEN). En cumplimiento a lo ordenado por el Ministro instructor de la Suprema Corte de Justicia de la Nación en el acuerdo de fecha 9 de julio de 2021 dictado en el incidente de suspensión derivado de la Controversia Constitucional 78/2021, las cifras poblacionales correspondientes al Estado de México se construyen aplicando las proyecciones de población empleadas con anterioridad a la concesión de la suspensión.

Porcentaje de la población ocupada que labora en el sector primario que recibe más de tres salarios mínimos

Valores históricos

Año	Valor
2023	1.6
2022	2.2
2021	4.8
2020	5.1
2019	5.2
2018	12.3
2017	7.2
2016	12.2
2015	13.4
2014	11.2
2013	10.2
2012	14.1
2011	17.1
2010	11.3
2009	9.5
2008	13.6
2007	16.1
2006	17.7

Gráfica de avance



Desagregado por sexo

1.6	0.8	1.8	0
Reportado al:	Mujeres	Hombres	Otros
31/12/2023			

Valores históricos desagregados de Jalisco

Años	2023	2022
Hombres	1.8	2.5

Nota: Los registros de género son con base a los datos de la identificación oficial de los usuarios, solo en las asesorías que no son presenciales es conforme a lo que manifiesta el usuario.

Porcentaje de la población ocupada que labora en el sector primario que recibe más de tres salarios mínimos

Valores históricos desagregados de Jalisco

Años	2023	2022
Mujeres	0.8	0
Otro	0	0

Nota: Los registros de género son con base a los datos de la identificación oficial de los usuarios, solo en las asesorías que no son presenciales es conforme a lo que manifiesta el usuario.

Alineación al Plan Estatal de Gobernanza y Desarrollo y Metas

Eje: Desarrollo y crecimiento económico

Programa: 3.- Desarrollo y crecimiento económico

Temática: 15.- Desarrollo rural


Objetivo de desarrollo: Incrementar la tecnificación y el valor agregado de las actividades productivas primarias en el estado destacando la conservación de los recursos naturales y la competitividad.

Metas

 2024
14.82

Línea Base

2020
5.1

Las metas identificadas con el ícono  están publicadas en el Plan Estatal de Gobernanza y Desarrollo y son inamovibles hasta su próxima actualización.

Metodología

Metodología: La ENOE presenta la población ocupada por sector de actividad y la población ocupada por nivel de ingresos. Se realiza cruce con esas dos categorías para obtener el dato.

Fórmula: $PrPoOcLS1_{(>3SM)} = \frac{_{(j=1)}^{125}PoOcS1_{(>3SM)}}{_{(j=1)}^{125}TPoOcS1j}100$

Variables: PpVHa = Porcentaje de la Población en viviendas con hacinamiento $V_{(>3pd)}$ j = Viviendas con más de 3 personas por dormitorio del municipio j VJ = Viviendas en Jalisco

Datos desagregados disponibles del indicador



Por estado



Por municipio de Jalisco

+ Información desagregada por



Por región de Jalisco



Por área metropolitana de Jalisco

Porcentaje de la población ocupada que labora en el sector primario que recibe más de tres salarios mínimos

Más información

<https://mide.jalisco.gob.mx/mide/panelCiudadano/detalleIndicador/1555>