


Porcentaje de población que percibe a los jueces como corruptos



Este indicador muestra el porcentaje de la población de 18 años y más que considera a los jueces como corruptos.

Detalles del indicador

| | | | |
|----------------------|---------------------|----------------------------------|--|
| Identificador: | SJ2-005 | Tipo del indicador: | Impacto Directo |
| Nivel del indicador: | Nivel: 2.-Sectorial | Dependencia que reporta en MIDE: | Secretaría de Planeación y Participación Ciudadana |
| Periodicidad: | Anual | Año base: | 2011 |

| Último valor disponible | Unidad de medida | Meta 2022 | Tendencia deseable |
|------------------------------------|------------------|-----------|--|
| 68.2 | Porcentaje | 66.68 |  Descendente (Conviene a Jalisco que disminuya) |
| Reportado al: 31/12/2021 | | | |

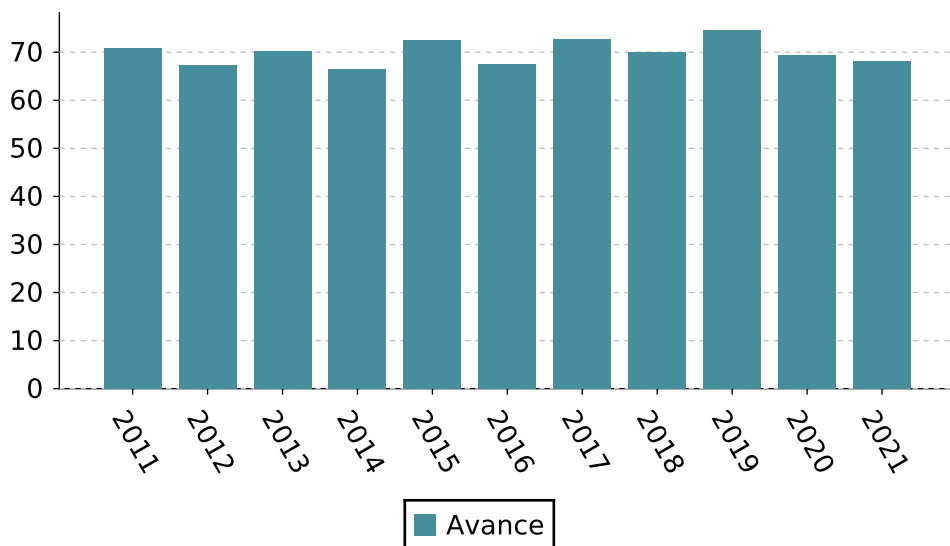
Fuente: INEGI, Encuesta Nacional de Victimización y Percepción sobre Seguridad Pública (ENVIPE) 2021.

Nota: Los valores actuales corresponden a la Encuesta Nacional de Victimización y Percepción sobre Seguridad Pública (ENVIPE) 2021.

Valores históricos

| Año | Valor |
|------|-------|
| 2021 | 68.2 |
| 2020 | 69.3 |
| 2019 | 74.5 |
| 2018 | 70.1 |
| 2017 | 72.8 |
| 2016 | 67.6 |
| 2015 | 72.5 |
| 2014 | 66.4 |
| 2013 | 70.3 |
| 2012 | 67.4 |
| 2011 | 70.8 |

Gráfica de avance



Porcentaje de población que percibe a los jueces como corruptos

Alineación al Plan Estatal de Gobernanza y Desarrollo y Metas


| | | | |
|-------------------------|---|-----------|-----------------------------|
| Eje: | Seguridad ciudadana, justicia y estado de derecho | | |
| Programa: | 1.- Seguridad ciudadana, justicia y estado de derecho | Temática: | 5.- Impartición de justicia |
| Objetivo de desarrollo: | Fortalecer el Sistema de Impartición de Justicia mediante la coordinación institucional y entre poderes, el fomento de la colaboración social y la promoción de los mecanismos alternativos de solución de controversias y así garantizar el derecho al acceso a la justicia de manera eficaz, eficiente, innovadora, responsable, transparente, pronta y expedita, al tiempo que se observan los protocolos de atención hacia las personas en condición de vulnerabilidad; y en consecuencia, aumentar la confianza ciudadana en los órganos jurisdiccionales. | | |

Metas



2024

62.4

Las metas identificadas con el ícono  están publicadas en el Plan Estatal de Gobernanza y Desarrollo y son inamovibles hasta su próxima actualización.

Metodología

Metodología: La Encuesta Nacional de Victimización y Percepción sobre Seguridad Pública (ENVIPE) ofrece información referente a la percepción de seguridad pública y la percepción del desempeño y experiencias con las instituciones a cargo de la seguridad pública y la justicia; misma encuesta que sirve para tomar los parámetros para el cálculo del indicador.

Fórmula:
$$(Imj) = \frac{(\sum_{i=1}^m \sum_{j=1}^n)}{(\sum_{i=1}^m \sum_{j=1}^n)} \times 100$$
 con mn

Variables: (Imj) =Tasa de personas de 18 años y más que considera a los Jueces como corruptos en su entidad federativa (im) _ij=Personas de 18 años y más que considera a los Jueces como corruptos en su municipio (ij) =Persona de 18 años y más en la etidad federativa. m=Número total de personas que consideraa los Jueces como corruptos en su municipio n=Número total de i de 18 años y más en la entidad federativa

Datos desagregados disponibles del indicador



Por estado



Por municipio de Jalisco



Por región de Jalisco



Por área metropolitana de Jalisco

Más información

<https://mide.jalisco.gob.mx/mide/panelCiudadano/detalleIndicador/1590>

Porcentaje de población que percibe a los jueces como corruptos