


Porcentaje de población que percibe a los ministerios públicos y procuradurías como corruptas



Este indicador muestra el porcentaje de la población de 18 años y más que considera a los ministerios públicos y procuradurías como corruptos.

Detalles del indicador

| | | | |
|----------------------|---------------------|----------------------------------|---------------------|
| Identificador: | SJ2-006 | Tipo del indicador: | Impacto Directo |
| Nivel del indicador: | Nivel: 2.-Sectorial | Dependencia que reporta en MIDE: | Fiscalía del Estado |
| Periodicidad: | Anual | Año base: | 2011 |

| Último valor disponible | Unidad de medida | Meta 2025 | Tendencia deseable |
|------------------------------------|------------------|-----------|------------------------------------------------------------------------------------------------------------------------------------------|
| 59.9 | Porcentaje | --- |  Descendente (Conviene a Jalisco que disminuya) |
| Reportado al: 31/12/2024 | | | |

Fuente: INEGI. Encuesta Nacional de Victimización y Percepción sobre Seguridad Pública (ENVIPE), 2024.

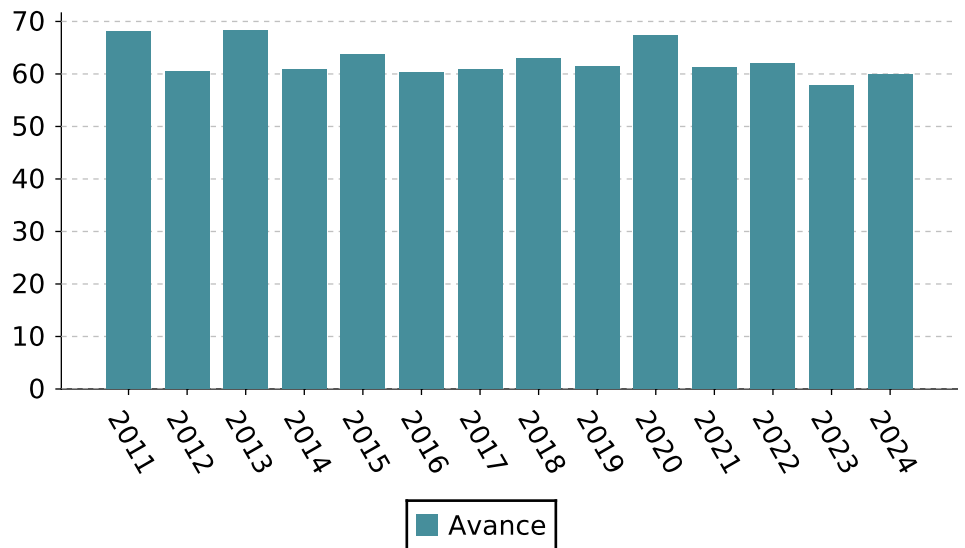
Nota: Los valores son referentes a la ENVIPE 2024, con datos de 2023.

Porcentaje de población que percibe a los ministerios públicos y procuradurías como corruptas

Valores históricos

| Año | Valor |
|------|-------|
| 2024 | 59.9 |
| 2023 | 57.8 |
| 2022 | 61.9 |
| 2021 | 61.2 |
| 2020 | 67.3 |
| 2019 | 61.4 |
| 2018 | 63 |
| 2017 | 60.9 |
| 2016 | 60.3 |
| 2015 | 63.7 |
| 2014 | 60.8 |
| 2013 | 68.2 |
| 2012 | 60.4 |
| 2011 | 68 |

Gráfica de avance




Alineación al Plan Estatal de Gobernanza y Desarrollo y Metas

Eje: Seguridad ciudadana, justicia y estado de derecho
 Programa: 1.- Seguridad ciudadana, justicia y estado de derecho Temática: 4.- Procuración de justicia
 Objetivo de desarrollo: Hacer eficientes y eficaces los actos de procuración de justicia, centrada la atención en las personas con transparencia y garantía a los derechos humanos.

| Metas | 2024 |
|-------|-------|
| | 58.53 |

| Línea Base | 2020 |
|------------|------|
| | 67.3 |

Las metas identificadas con el icono  están publicadas en el Plan Estatal de Gobernanza y Desarrollo y son inamovibles hasta su próxima actualización.

Porcentaje de población que percibe a los ministerios públicos y procuradurías como corruptas

Metodología

Metodología: La Encuesta Nacional de Victimización y Percepción sobre Seguridad Pública (ENVIPE) ofrece información referente a la percepción de seguridad pública y la percepción del desempeño y experiencias con las instituciones a cargo de la seguridad pública y procuración de la justicia; misma encuesta que sirve para tomar los parámetros para el cálculo del indicador.

Fórmula: $(Imj) = \frac{(\sum^{(im)} _{ij})}{(\sum^{(ij)} (=1))} \times 100$ con mn

Variables: (Imj) =Tasa de personas de 18 años y más ministerios públicos y procuradurías en su entidad federativa
 $(im) _{ij}$ =Personas de 18 años y más que considera a los ministerios públicos y procuradurías como corruptos en su municipio (ij) =Persona de 18 años y más en la etidad federativa. m =Número total de personas que consideraa los ministerios públicos y procuradurías como corruptos en su municipio n =Número total de i de 18 años y más en la entidad federativa

Datos desagregados disponibles del indicador



Por estado



Por municipio de Jalisco



Por región de Jalisco



Por área metropolitana de Jalisco

Más información

<https://mide.jalisco.gob.mx/mide/panelCiudadano/detalleIndicador/1592>