

Porcentaje de aguas residuales tratadas con respecto al total de aguas residuales generadas




Se refiere al porcentaje de aguas procesadas en plantas de tratamiento para satisfacer los requisitos de calidad con relación a la clase de cuerpo receptor al que serán descargadas.

Detalles del indicador

Identificador:	JCUT1-003	Tipo del indicador:	Impacto Directo
Nivel del indicador:	Nivel: 1.-Indicador estratégico	Dependencia que reporta en MIDE:	Secretaría de Gestión Integral del Agua
Periodicidad:	Mensual	Año base:	2006

Fuente: Secretaría de Gestión Integral del Agua. Gobierno de Jalisco. Cifras preliminares 2026.

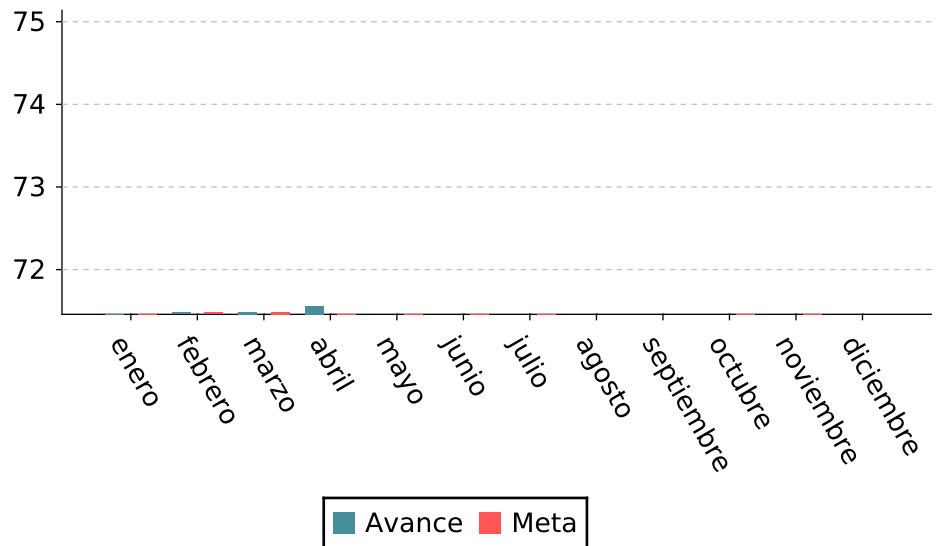
Último valor disponible	Unidad de medida	Meta 2026	Tendencia deseable
71.56	Porcentaje	71.34	 Ascendente (Conviene a Jalisco que aumente)
Reportado al: 30/04/2026			

Porcentaje de aguas residuales tratadas con respecto al total de aguas residuales generadas

Valores históricos

Año	Valor
2026	71.56
2025	71.34
2024	70.36
2023	70.73
2022	70.5
2021	69.4
2020	64.4
2019	65.59
2018	59.5
2017	60.05
2016	59.32
2015	59.05
2014	59.7
2013	33.46
2012	32.58
2011	25.07
2010	21.94
2009	20.9
2008	18.97
2007	17.43
2006	17.43

Gráfica de avance



Alineación al Plan Estatal de Gobernanza y Desarrollo y Metas

Eje: Jalisco cuida su tierra

Programa: 4.- Jalisco cuida su tierra

Temática: 47.- Indicador de eje

Objetivo de desarrollo:

Porcentaje de aguas residuales tratadas con respecto al total de aguas residuales generadas

Metodología

Metodología: Población que cuenta con el servicio de saneamiento entre la población total del Estado.

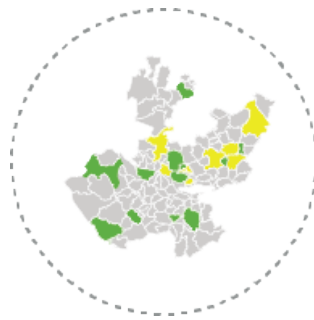
Fórmula: $\%ART = \frac{j1^{125}ART}{AR}$

VARIABLES: %ART=Porcentaje de Aguas Residuales Tratadas, ART=Aguas Residuales Tratadas, AR=Aguas Recolectadas

Datos desagregados disponibles del indicador



Por estado



Por municipio de Jalisco



Por región de Jalisco



Por área metropolitana de Jalisco

Más información

<https://mide.jalisco.gob.mx/mide/panelCiudadano/detalleIndicador/160>