


Casos de Influenza



Este indicador se refiere al número de pacientes en el estado de Jalisco que solicitaron atención médica por presentar influenza humana, los cuales fueron confirmados con pruebas de laboratorio.

Detalles del indicador

Identificador:	DS3-120	Tipo del indicador:	Resultado
Nivel del indicador:	Nivel: 3.-Complementario	Dependencia que reporta en MIDE:	Secretaría de Salud Jalisco
Periodicidad:	Semanal	Año base:	2009

Último valor disponible	Unidad de medida	Meta 2024	Tendencia deseable
408 Reportado al: 30/06/2024	Casos	161	 Descendente (Conviene a Jalisco que disminuya)

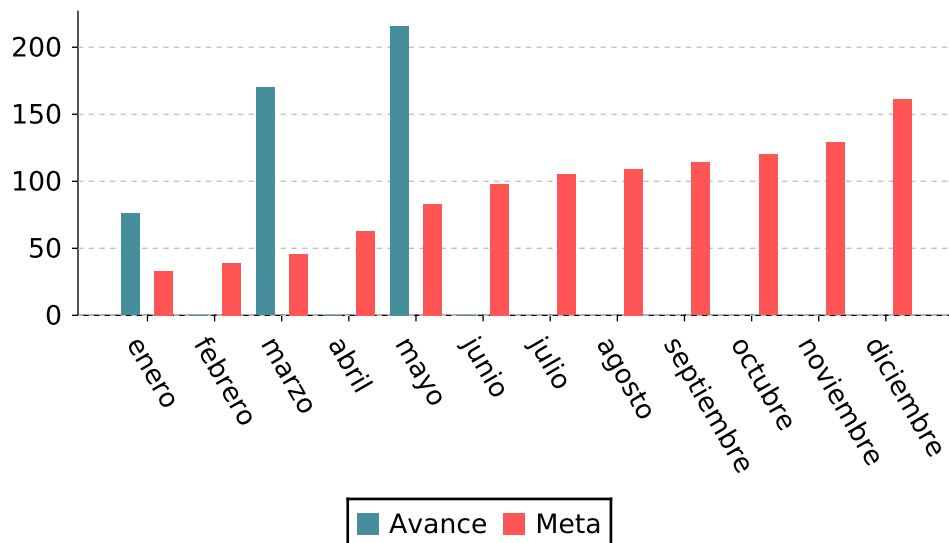
Fuente: Secretaría de Salud del Estado de Jalisco / Dirección General de Salud Pública con datos que fueron extraídos del boletín epidemiológico federal. Cifras preliminares junio de 2024.
 Nota: Datos preliminares con corte a 30 de junio de 2024. En 2024 se actualizaron los valores de julio a diciembre de 2023. En 2022 se actualizaron los valores 2021. En 2020 Se presentaron 2 casos en el municipio de Bolaños en la semana epidemiológica número 20 dentro del periodo invernal.

Casos de Influenza

Valores históricos

Año	Valor
2024	408
2023	169
2022	412
2021	7
2020	361
2019	215
2018	126
2017	111
2016	549
2015	94
2014	810
2013	215
2012	683
2011	32
2010	365
2009	4,250

Gráfica de avance



Desagregado por sexo

Reportado al:	408	234	174	0
30/06/2024	Mujeres	Hombres	Otros	

Valores históricos desagregados de Jalisco

Años	2023	2022
Hombres	74	160
Mujeres	95	252
Otro	0	0

Nota: Los registros de género son con base a los datos de la identificación oficial de los usuarios, solo en las asesorías que no son presenciales es conforme a lo que manifiesta el usuario.

Casos de Influenza

Alineación al Plan Estatal de Gobernanza y Desarrollo y Metas

Eje: Desarrollo social

Programa: 2.- Desarrollo social

Temática: 10.- Protección a la salud

Objetivo de desarrollo: Proteger y mejorar en el estado la salud de toda la población con la participación de las y los jaliscienses.

Metodología

Metodología: Total de casos confirmados por Influenza en la Plataforma Única de Información para la Influenza.

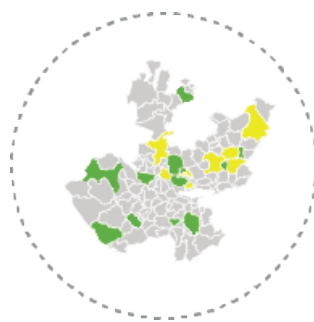
Fórmula: $CCI = \sum_{j=1}^{125} CCI_j$

Variables: CCI=Casos de influenza CCI_j =Casos de influenza en municipio j

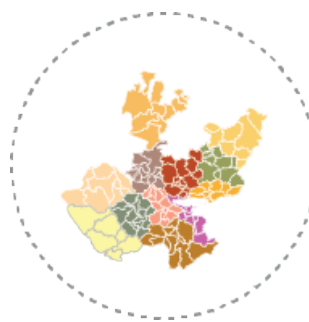
Datos desagregados disponibles del indicador



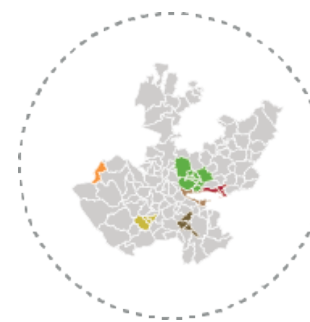
Por estado



Por municipio de Jalisco
+ Información desagregada por



Por región de Jalisco



Por área metropolitana de Jalisco

Más información

<https://mide.jalisco.gob.mx/mide/panelCiudadano/detalleIndicador/1609>