

Grado promedio de escolaridad



Este indicador se refiere al número promedio de grados escolares aprobados por la población de 15 años y más. Puede considerarse como un patrón de medida, ya que fue diseñado de tal forma que permite una comparación internacional.

Detalles del indicador

Identificador:	DS2-001	Tipo del indicador:	Impacto Directo
Nivel del indicador:	Nivel: 2.-Sectorial	Dependencia que reporta en MIDE:	Secretaría de Educación Jalisco
Periodicidad:	Anual	Año base:	2006

Último valor disponible	Unidad de medida	Meta 2024	Tendencia deseable
<p>10.2</p> <p>Reportado al: 31/12/2023</p>	Grado promedio	10.3	<p>↑</p> <p>Ascendente (Conviene a Jalisco que aumente)</p>

Fuente: Secretaría de Educación Pública (SEP), Sistema Nacional de Información Estadística Educativa (SNIEE), septiembre 2023.

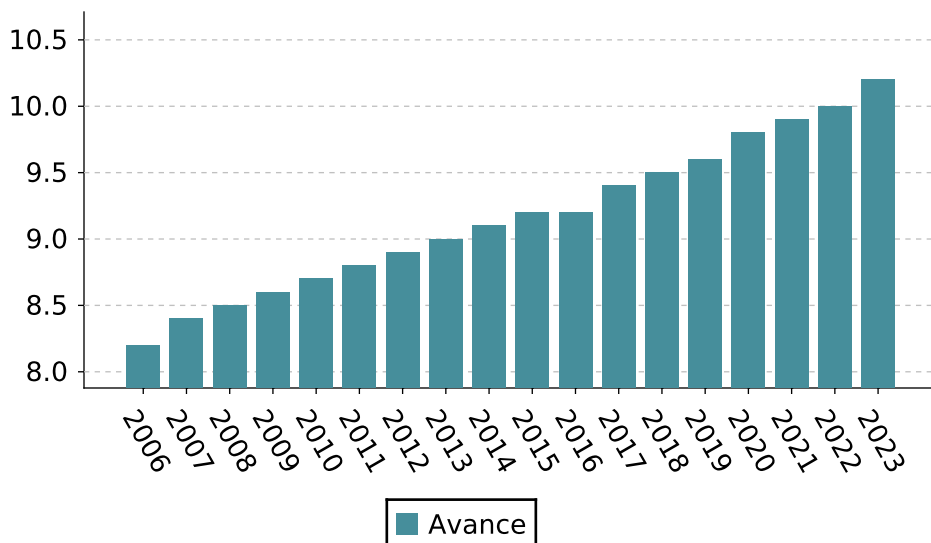
Nota: Los valores 2022 y 2023 corresponden a la estimación del ciclo escolar 2021-2022 y 2022-2023 según datos del Sistema Nacional de Información Estadística Educativa (SNIEE), consultado el 4 de octubre de 2023. Los valores corresponden a indicador de fin de ciclo escolar. Se modificó el valor del año 2020, por lo cual no coincide con el valor de línea base del Plan Estatal de Gobernanza y Desarrollo 2021-2024. establecido con valor de 9.9. El indicador se actualizó en 2021 a partir del año 2016. En 2022, se actualizaron los valores del 2017 al 2020.

Grado promedio de escolaridad

Valores históricos

Año	Valor
2023	10.2
2022	10
2021	9.9
2020	9.8
2019	9.6
2018	9.5
2017	9.4
2016	9.2
2015	9.2
2014	9.1
2013	9
2012	8.9
2011	8.8
2010	8.7
2009	8.6
2008	8.5
2007	8.4
2006	8.2

Gráfica de avance



Alineación al Plan Estatal de Gobernanza y Desarrollo y Metas

Eje: Desarrollo social

Programa: 2.- Desarrollo social

Temática: 9.- Educación

Objetivo de desarrollo: Incrementar la calidad y pertinencia educativa hacia la excelencia de la misma, con un enfoque integral en beneficio de las y los estudiantes del estado de Jalisco, para formar una ciudadanía responsable que enfrente de manera positiva los desafíos personales y colectivos durante su trayecto de vida.

Metas


 2024

10.2

Línea Base

2020

9.9

Las metas identificadas con el ícono  están publicadas en el Plan Estatal de Gobernanza y Desarrollo y son inamovibles hasta su próxima actualización.

Grado promedio de escolaridad

Metodología

Metodología: Se multiplican los máximos grados de escolares alcanzados por la población de 15 años o más que los logró, la suma de estos valores se dividen entre el número de pobladores de 15 años en adelante del ciclo escolar que se calcule

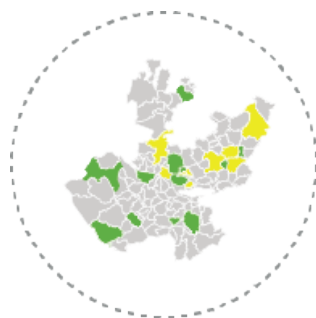
Fórmula: $EM_{(15 \text{ años o más})} = \frac{\sum_{i=1}^{N_{(15 \text{ años O más})}} G_i}{P_{(15 \text{ años o más})}}$

Variables: EM_(15 o más)=Escaridad media de la población de 15 años o más G_i=Grados aprobados G por la persona i en el grupo de población de 15 años o más i=Individuo P_(15 años o más)=Número total de personas entre 15 años o más

Datos desagregados disponibles del indicador



Por estado



Por municipio de Jalisco



Por región de Jalisco



Por área metropolitana de Jalisco

Más información

<https://mide.jalisco.gob.mx/mide/panelCiudadano/detalleIndicador/163>