


## Porcentaje de eficiencia terminal en secundaria



Este indicador se refiere a la relación porcentual entre los egresados de secundaria y el número de estudiantes de nuevo ingreso al primer grado de ese nivel educativo de los dos ciclos escolares anteriores al que se calcula.

### Detalles del indicador

Identificador:	DS2-002	Tipo del indicador:	Resultado
Nivel del indicador:	Nivel: 2.-Sectorial	Dependencia que reporta en MIDE:	Secretaría de Educación Jalisco
Periodicidad:	Anual	Año base:	2006

Último valor disponible	Unidad de medida	Meta 2024	Tendencia deseable
91.41	Porcentaje	90.76	 Ascendente (Conviene a Jalisco que aumente)
Reportado al: 30/12/2023			

Fuente: Secretaría de Educación Pública (SEP). Sistema Nacional de Información Estadística Educativa (SNIEE), cifras preliminares septiembre 2023.

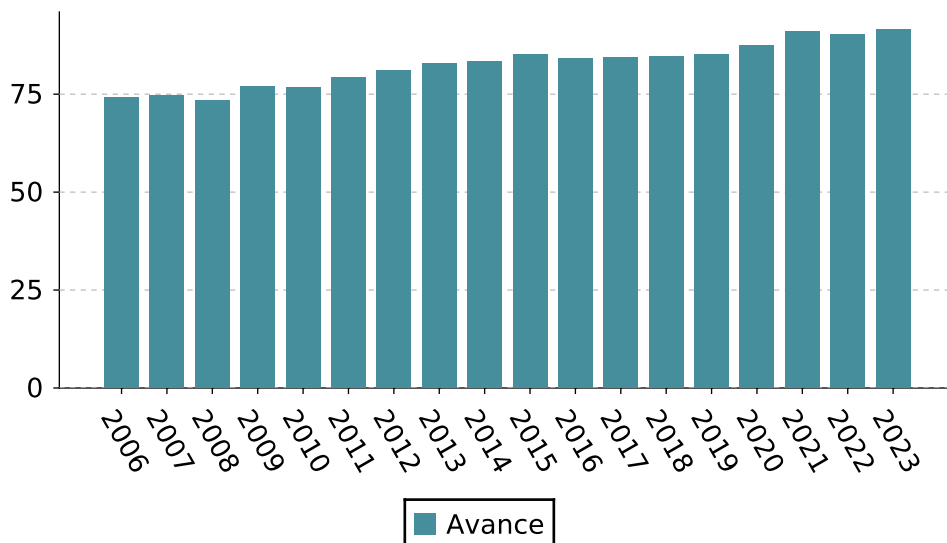
Nota: El valor 2022 corresponde al dato oficial de fin de ciclo escolar 2021-2022 y el valor 2023 corresponde a la estimación del ciclo escolar 2022-2023 según datos del Sistema Nacional de Información Estadística Educativa (SNIEE), consultado el 6 de octubre de 2023. Los valores corresponden a indicador de fin de ciclo escolar. Se actualizaron valores 2018, 2019, 2020 y 2021. Se modificó el valor del año 2020, por lo cual no coincide con el valor de línea base del Plan Estatal de Gobernanza y Desarrollo 2021-2024. establecido con valor de 85.82.

## Porcentaje de eficiencia terminal en secundaria

### Valores históricos

Año	Valor
2023	91.41
2022	90.32
2021	90.94
2020	87.4
2019	85.25
2018	84.57
2017	84.39
2016	84
2015	85.02
2014	83.27
2013	82.86
2012	80.99
2011	79.2
2010	76.66
2009	76.95
2008	73.45
2007	74.71
2006	74.24

### Gráfica de avance



### Alineación al Plan Estatal de Gobernanza y Desarrollo y Metas

Eje: Desarrollo social

Programa: 2.- Desarrollo social

Temática: 9.- Educación

Objetivo de desarrollo: Incrementar la calidad y pertinencia educativa hacia la excelencia de la misma, con un enfoque integral en beneficio de las y los estudiantes del estado de Jalisco, para formar una ciudadanía responsable que enfrente de manera positiva los desafíos personales y colectivos durante su trayecto de vida.

Metas

 2024

86.66

Línea Base

2020

85.82

Las metas identificadas con el icono  están publicadas en el Plan Estatal de Gobernanza y Desarrollo y son inamovibles hasta su próxima actualización.

## Porcentaje de eficiencia terminal en secundaria

### Metodología

**Metodología:** Se divide el número total de alumnos egresados de secundaria entre el número total de alumnos de nuevo ingreso al primer grado de secundaria de los dos ciclos escolares anteriores al que se calcula.

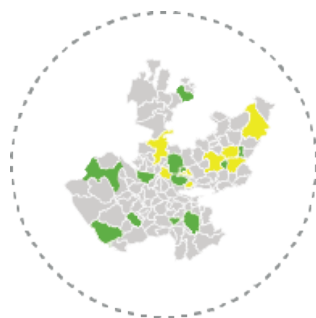
**Fórmula:**  $ETS_{i,t} = ((GS_{i,t}) / (NIS_{(i-2),t})) * 100$

**Variables:** ETS<sub>i,t</sub>=Eficiencia terminal en secundaria en el ciclo escolar i para el año t GS<sub>i,t</sub>=Egresados de secundaria en el ciclo escolar i NIS<sub>(i-2),t</sub>=Alumnos de nuevo ingreso a primer grado de secundaria en el ciclo escolar i

### Datos desagregados disponibles del indicador



Por estado



Por municipio de Jalisco



Por región de Jalisco



Por área metropolitana de Jalisco

### Más información

<https://mide.jalisco.gob.mx/mide/panelCiudadano/detalleIndicador/165>