


Tasa de subocupación



Se refiere al porcentaje de la población ocupada que tiene la necesidad y disponibilidad de ofertar más tiempo de trabajo de lo que su ocupación actual le permite.

Detalles del indicador

Identificador:	DCE2-113	Tipo del indicador:	Resultado
Nivel del indicador:	Nivel: 2.-Sectorial	Dependencia que reporta en MIDE:	Secretaría del Trabajo y Previsión Social
Periodicidad:	Trimestral	Año base:	2008

Último valor disponible	Unidad de medida	Meta 2022	Tendencia deseable
5.9	Tasa	6.08	 Descendente (Conviene a Jalisco que disminuya)
Reportado al: 31/03/2022			

Fuente: INEGI, Encuesta Nacional de Ocupación y Empleo, México: (ENOE) cifras preliminares IV trimestre 2021.

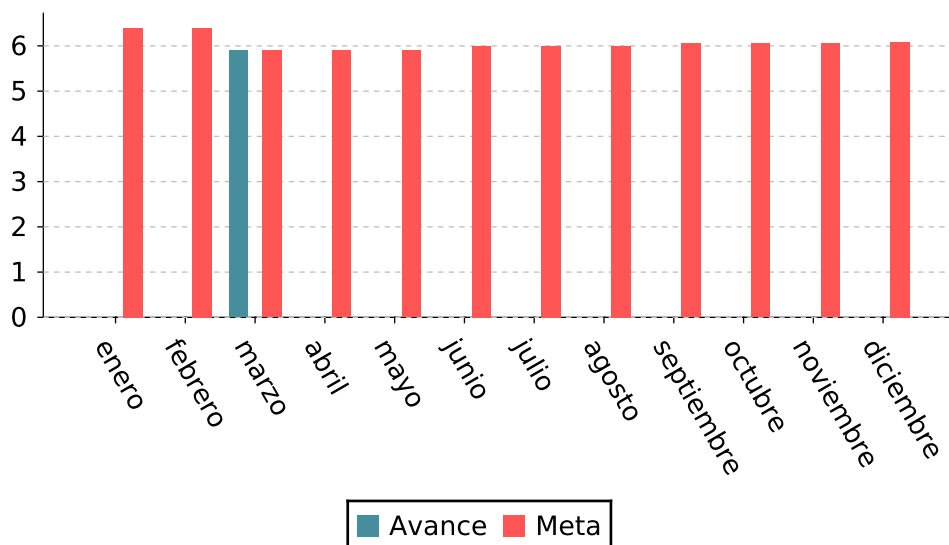
Nota: Los indicadores "Tasa de Informalidad Laboral" y "Tasa de Subocupación" se encuentran actualizados al IV trimestre de 2021, debido a las medidas tomadas por el Instituto Nacional de Estadística y Geografía (INEGI) derivadas de la contingencia sanitaria originada por el COVID-19, no se presentaron datos del II trimestre 2020.

Tasa de subocupación

Valores históricos

Año	Valor
2022	5.9
2021	6.4
2020	10.2
2019	4
2018	5.1
2017	5.6
2016	5.8
2015	8.4
2014	8.5
2013	8.2
2012	9.6
2011	11.7
2010	8
2009	11.3
2008	9

Gráfica de avance




Alineación al Plan Estatal de Gobernanza y Desarrollo y Metas

Eje:	Desarrollo y crecimiento económico		
Programa:	3.- Desarrollo y crecimiento económico	Temática:	20.- Competencias y capacidades del capital humano
Objetivo de desarrollo:	Incrementar el empleo formal para la población económicamente activa, fomentando la mejora en los entornos económico y social del estado de Jalisco.		

Metas

	2024
	6.53

Las metas identificadas con el ícono  están publicadas en el Plan Estatal de Gobernanza y Desarrollo y son inamovibles hasta su próxima actualización.

Metodología

Metodología: Se refiere al porcentaje de la población ocupada que tiene la necesidad y disponibilidad de ofertar más tiempo de trabajo de lo que su ocupación actual le permite.

Fórmula:

Variables:

Tasa de subocupación

Datos desagregados disponibles del indicador



Por estado



Por municipio de Jalisco



Por región de Jalisco



Por área metropolitana de Jalisco

Más información

<https://mide.jalisco.gob.mx/mide/panelCiudadano/detalleIndicador/1690>