


Porcentaje de vehículos aprobados en verificación de emisiones



Se refiere al porcentaje de automóviles que han aprobado el proceso de verificación vehicular en un mes. La verificación vehicular mediante el programa Verificación Responsable, se realiza para controlar y disminuir la contaminación generada por los vehículos automotores como fuente de emisiones a la atmósfera.

Detalles del indicador

| | | | |
|----------------------|---------------------|----------------------------------|---|
| Identificador: | DST2-013 | Tipo del indicador: | Resultado |
| Nivel del indicador: | Nivel: 2.-Sectorial | Dependencia que reporta en MIDE: | Secretaría de Medio Ambiente y Desarrollo Territorial |
| Periodicidad: | Anual | Año base: | 2018 |

| Último valor disponible | Unidad de medida | Meta 2022 | Tendencia deseable |
|-------------------------------------|------------------|-----------|---|
| 0.38 Reportado al: 31/12/2021 | Porcentaje | 45 |  Ascendente (Conviene a Jalisco que aumente) |

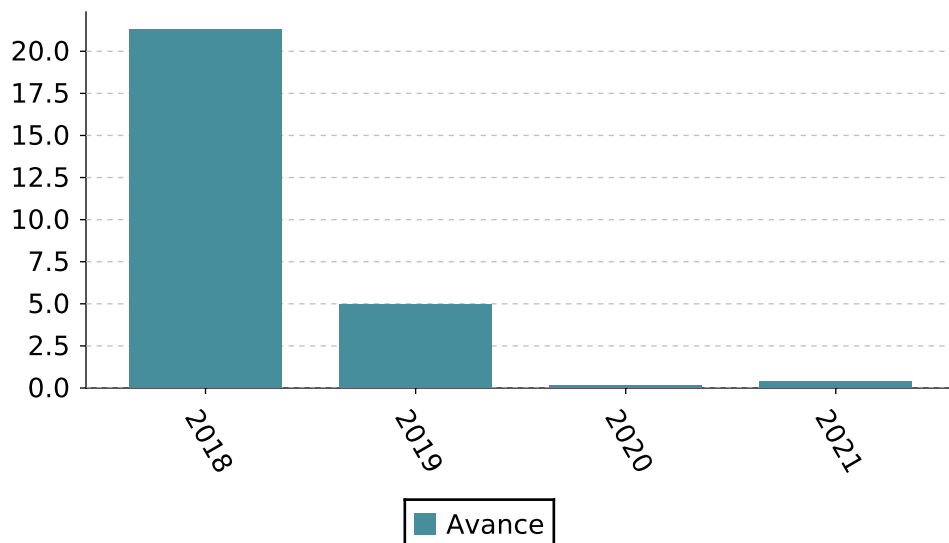
Fuente: Secretaría de Medio Ambiente y Desarrollo Territorial. Sistema de Información Operativa de Control de Emisiones (SIOCE). 2021
 Nota: Actualmente la verificación para vehículos oficiales del gobierno del Estado, de los municipios, vehículos de plataforma, taxis, vehículos diésel y transporte público, padrón con el que se reportan los resultados del mes de diciembre 2021. El programa de verificación vehicular próximamente Verificación Responsable se encuentra en transición y adaptación tanto por el tema del COVID-19 como por los Talleres Acreditados. Durante el año 2019 se volvió voluntaria la verificación de acuerdo a la iniciativa de decreto por el que se establecen las bases del programa de verificación vehicular del Estado de Jalisco, ingresada al congreso con fecha 07 de febrero de 2019

Porcentaje de vehículos aprobados en verificación de emisiones

Valores históricos

| Año | Valor |
|------|-------|
| 2021 | 0.38 |
| 2020 | 0.13 |
| 2019 | 4.98 |
| 2018 | 21.27 |

Gráfica de avance



Alineación al Plan Estatal de Gobernanza y Desarrollo y Metas

Eje: Desarrollo sostenible del territorio

Programa: 4.- Desarrollo sostenible del territorio


Temática: 28.- Protección y gestión ambiental

Objetivo de desarrollo: Consolidar y fortalecer los mecanismos, instrumentos y las capacidades institucionales para garantizar una protección y gestión del medio ambiente que fomente prácticas sustentables en los sectores de la economía y reduzca los niveles de contaminación en el medio ambiente.

Metas

 2024

66

Las metas identificadas con el ícono  están publicadas en el Plan Estatal de Gobernanza y Desarrollo y son inamovibles hasta su próxima actualización.

Metodología

Metodología: Porcentaje de automóviles que han aprobado el proceso de verificación vehicular.

Fórmula: $(\text{Total de vehículos del parque vehicular verificados en Jalisco} / \text{Total de vehículos del parque vehicular de Jalisco}) * 100$

Variables: Total de vehículos del parque vehicular verificados/ total del parque vehicular

Porcentaje de vehículos aprobados en verificación de emisiones

Datos desagregados disponibles del indicador



Por estado



Por municipio de Jalisco



Por región de Jalisco



Por área metropolitana de Jalisco

Más información

<https://mide.jalisco.gob.mx/mide/panelCiudadano/detalleIndicador/1731>