

Emergencias causadas por fenómenos antropogénicos




Este indicador mide las emergencias causadas por fenómenos antropogénicos en el estado de Jalisco que son atendidas por la Unidad Estatal de Protección Civil y Bomberos.

Detalles del indicador

Identificador:	SJ2-012	Tipo del indicador:	Resultado
Nivel del indicador:	Nivel: 2.-Sectorial	Dependencia que reporta en MIDE:	Unidad Estatal de Protección Civil y Bomberos
Periodicidad:	Mensual	Año base:	2009

Fuente: Unidad Estatal de Protección Civil y Bomberos, Gobierno de Jalisco. Cifras preliminares septiembre 2021.

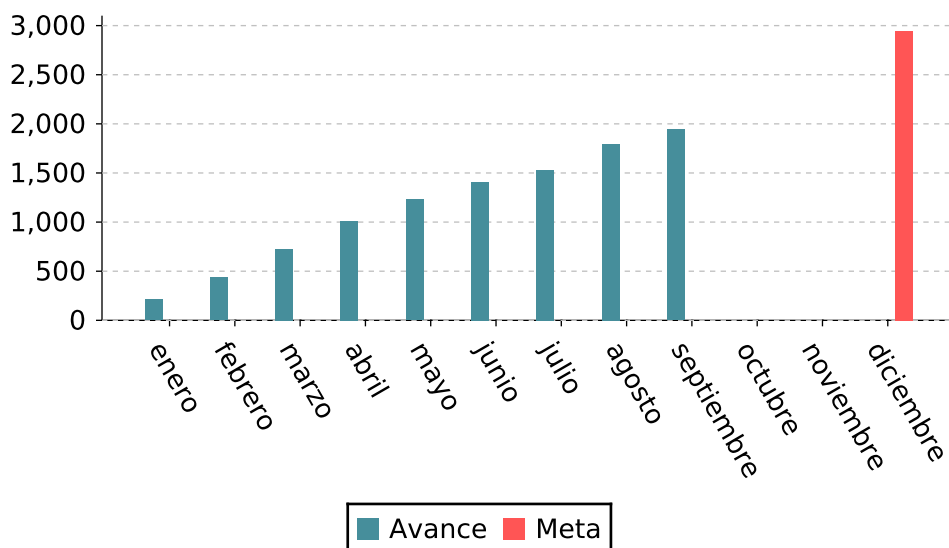
Último valor disponible	Unidad de medida	Meta 2021	Tendencia deseable
1,942	Emergencias	2,947	 Descendente (Conviene a Jalisco que disminuya)
Reportado al: 30/09/2021			

Emergencias causadas por fenómenos antropogénicos

Valores históricos

Año	Valor
2021	1,942
2020	2,219
2019	2,620
2018	3,157
2017	4,318
2016	5,283
2015	6,201
2014	7,798
2013	3,479
2012	2,745
2011	3,915
2010	3,662
2009	4,877

Gráfica de avance



Alineación al Plan Estatal de Gobernanza y Desarrollo y Metas

Eje: Seguridad, justicia y Estado de derecho


Programa: 1.- Seguridad, justicia y Estado de derecho

Temática: 7.- Protección civil

Objetivo de desarrollo: Prevenir y reducir los efectos adversos de los fenómenos naturales y antropogénicos a partir de la prevención, su mitigación inmediata y la gestión integral de riesgos fincada en una cultura de protección y prevención, la articulación entre los tres órdenes de gobierno y la ciudadanía.

Metas

2021	2024
2,947	2,497

Las metas identificadas con el ícono  están publicadas en el Plan Estatal de Gobernanza y Desarrollo y son inamovibles hasta su próxima actualización.

Emergencias causadas por fenómenos antropogénicos

Metodología

Metodología: Las emergencias o eventos de atención se pueden entender como cualquier fenómeno que afecta y cambia a una población o un lugar y que requiere algún grado de intervención para subsanar los efectos adversos, pudiendo ser de origen natural o por la acción humana. Estos últimos que son de origen antropogénico son los medidos por este indicador agregando los casos de atención registrados por la Unidad Estatal de Protección Civil y Bomberos de Jalisco de manera acumulativa a lo largo del año en curso.

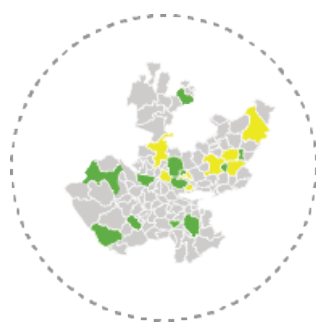
Fórmula: $EaA = \text{Sum casos}(\text{Enero} + \text{Feb} + n\dots)$

Variables: $EAn = \text{Eventos antropogénicos en el periodo de medición}$, $\text{Sum casos} = \text{Emergencias registradas por mes del año en curso}$.

Datos desagregados disponibles del indicador



Por estado



Por municipio de Jalisco



Por región de Jalisco



Por área metropolitana de Jalisco

Avisos

La meta oficial 2021 de este indicador, publicada en MIDE Jalisco, es el valor establecido en el Plan Estatal vigente. Para el caso de este indicador, y para fines de monitoreo 2021, se plantea una meta mejorada de referencia de 2,217, que refleja la aspiración de alcanzar un desafío mayor en el sector, en función de los últimos resultados al cierre de 2020

Más información

<https://mide.jalisco.gob.mx/mide/panelCiudadano/detalleIndicador/1734>