


Porcentaje de internos que se encuentran escolarmente activos en los reclusorios



Se refiere a la proporción de internos que se encuentran escolarmente activos respecto del total de internos.

Detalles del indicador

| | | | |
|----------------------|---------------------|----------------------------------|-------------------------|
| Identificador: | SJ2-014 | Tipo del indicador: | Actividad |
| Nivel del indicador: | Nivel: 2.-Sectorial | Dependencia que reporta en MIDE: | Secretaría de Seguridad |
| Periodicidad: | Mensual | Año base: | 2018 |

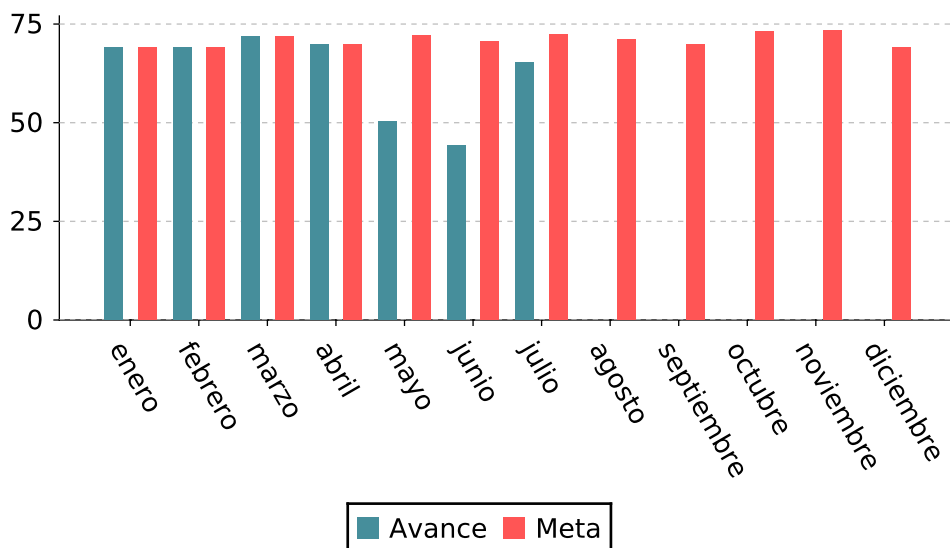
| Último valor disponible | Unidad de medida | Meta 2022 | Tendencia deseable |
|------------------------------------|------------------|-----------|---|
| 65.15 | Porcentaje | 69.08 |  Ascendente (Conviene a Jalisco que aumente) |
| Reportado al: 31/07/2022 | | | |

Fuente: Dirección General de Reinserción Social, Secretaría de Seguridad, Gobierno de Jalisco. Cifras preliminares 2022.

Valores históricos

| Año | Valor |
|------|-------|
| 2022 | 65.15 |
| 2021 | 69.08 |
| 2020 | 62 |
| 2019 | 20.37 |
| 2018 | 22.7 |

Gráfica de avance



Porcentaje de internos que se encuentran escolarmente activos en los reclusorios

Alineación al Plan Estatal de Gobernanza y Desarrollo y Metas


| | | |
|-------------------------|---|-----------------------------------|
| Eje: | Seguridad ciudadana, justicia y estado de derecho | |
| Programa: | 1.- Seguridad ciudadana, justicia y estado de derecho | Temática: 2.- Seguridad ciudadana |
| Objetivo de desarrollo: | Generar mejoras en la seguridad ciudadana que redunden en la calidad de vida de todos los sectores de la población, promoviendo una cultura policial de proximidad con perspectiva de derechos humanos y enfoques diferenciados, apoyándose en el desarrollo, uso y aprovechamiento de las tecnologías de la información y comunicación (TICs), la participación ciudadana y la coordinación entre dependencias de los distintos órdenes de gobierno, para el diseño, implementación y seguimiento de políticas, programas, proyectos y acciones para la prevención y reinserción social. | |

Metas



2024

66

Las metas identificadas con el ícono  están publicadas en el Plan Estatal de Gobernanza y Desarrollo y son inamovibles hasta su próxima actualización.

Metodología

| | |
|--------------|---|
| Metodología: | La proporción se obtiene de la división de los Internos escolarmente activos entre el total de los internos y se multiplica por cien. |
| Fórmula: | $\%IEA = (IEA/TIR) * 100$ |
| Variables: | IR=Total internos reclusos, IEA= Internos escolarmente activos |

Datos desagregados disponibles del indicador



Por estado



Por municipio de Jalisco



Por región de Jalisco



Por área metropolitana de Jalisco

Más información

<https://mide.jalisco.gob.mx/mide/panelCiudadano/detalleIndicador/1744>