


Porcentaje de población con discapacidad en situación de pobreza



Se refiere al porcentaje de la población que reportó tener mucha dificultad o no puede realizar alguna de las actividades contempladas en los dominios lo cual se considera que tiene discapacidad y se encuentra en situación de pobreza multidimensional es decir presenta al menos una carencia social (rezago educativo, acceso a los servicios de salud, acceso a la seguridad social, calidad y espacios de la vivienda, servicios básicos en la vivienda y acceso a la alimentación) y sus ingresos son insuficientes para adquirir los bienes y servicios que requieren para satisfacer sus necesidades.

Detalles del indicador

Identificador:	DS2-023	Tipo del indicador:	Resultado
Nivel del indicador:	Nivel: 2.-Sectorial	Dependencia que reporta en MIDE:	Instituto de Información Estadística y Geográfica del Estado de Jalisco
Periodicidad:	Bienal	Año base:	2018

Último valor disponible	Unidad de medida	Meta 2025	Tendencia deseable
29.96 Reportado al: 31/12/2022	Porcentaje	---	 Descendente (Conviene a Jalisco que disminuya)

Fuente: IIEG con base en estimaciones del CONEVAL; Medición de la Pobreza 2022.

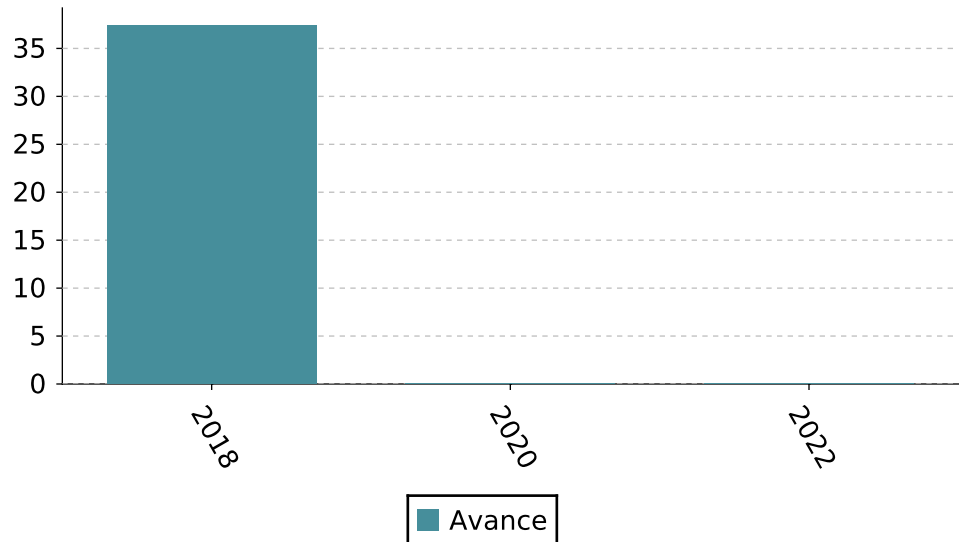
Nota: El valor reportado para el año 2023 es el mismo valor considerado para el año 2022, de acuerdo con la publicación de CONEVAL. Medición de la pobreza 2022, estimaciones con base en la ENIGH 2022 del INEGI. En 2021 CONEVAL inició una nueva serie de medición de pobreza, cuya finalidad es proporcionar a la ciudadanía y tomadores de decisiones un panorama social actualizado en función de los cambios que definen los umbrales para las carencias sociales. Debido a ello, los datos que conforman la publicación de la pobreza multidimensional 2020, no son comparables directamente con los presentados en 2019, correspondientes al periodo 2008-2018. *De acuerdo con los Lineamientos y criterios generales para la definición, identificación y medición de la pobreza (2018) que se pueden consultar en el Diario Oficial de la Federación (https://www.dof.gob.mx/nota_detalle.php?codigo=5542421&fecha=30/10/2018) y la Metodología para la medición multidimensional de la pobreza en México, tercera edición (<https://www.coneval.org.mx/InformesPublicaciones/InformePublicaciones/Documents/Metodologia-medicion-multidimensional-3er-edicion.pdf>).

Porcentaje de población con discapacidad en situación de pobreza

Valores históricos

Año	Valor
2022	29.96
2020	39.75
2018	37.35

Gráfica de avance



Desagregado por sexo

29.96	28.11	32.14	0
Reportado al:	Mujeres	Hombres	Otros
31/12/2022			

Alineación al Plan Estatal de Gobernanza y Desarrollo y Metas

Eje: Desarrollo social

Programa: 2.- Desarrollo social

Temática: 11.- Grupos prioritarios

Objetivo de desarrollo: Consolidar condiciones igualitarias para el acceso a derechos sociales, servicios integrales y oportunidades para la inclusión en la movilidad social ascendente y a una vida digna de los grupos prioritarios en Jalisco, con dignidad, inclusión, diversidad, igualdad y no discriminación.

Metas

 2024
35

Línea Base

2020
39.7

Las metas identificadas con el ícono  están publicadas en el Plan Estatal de Gobernanza y Desarrollo y son inamovibles hasta su próxima actualización.

Porcentaje de población con discapacidad en situación de pobreza

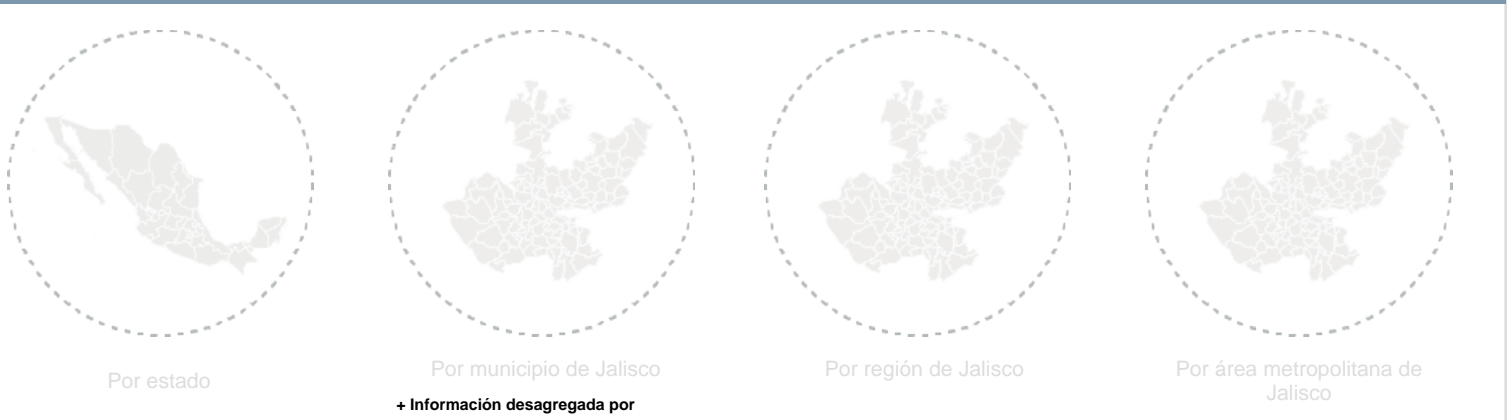
Metodología

Metodología: A partir de los cambios en las preguntas sobre discapacidad en la ENIGH 2020, el CONEVAL se dio a la tarea de adecuar la identificación de la población con discapacidad, con el objetivo de presentar la información de los indicadores de pobreza multidimensional para este grupo. En virtud de lo anterior, se optó por crear una variable dicotómica para identificar si una persona presenta o no discapacidad. De esta manera, si una persona reporta tener mucha dificultad o no puede realizar alguna de las actividades contempladas en los dominios, se considera que tiene discapacidad. Mientras que, si no tiene dificultad o tiene poca dificultad para llevar a cabo la acción, se considera como una persona sin discapacidad. Derivado de los cambios incorporados por el INEGI en las fuentes de información que sirven como insumos, el CONEVAL da a conocer los resultados de la medición multidimensional de la pobreza 2020 para las personas con discapacidad, iniciando una nueva serie de información para este grupo. Por lo que este indicador incorpora la información de las personas con discapacidad que está en situación de pobreza multidimensional, es decir, presenta al menos una carencia social y sus ingresos son insuficientes para adquirir los bienes y servicios que requieren para satisfacer sus necesidades.

Fórmula: $PPDPM = (PDPM / PTD) \times 100$

Variables: PPDPM: Porcentaje de población con discapacidad en pobreza multidimensional PDPM: Población con discapacidad en situación de pobreza multidimensional PTD: Población total con discapacidad

Datos desagregados disponibles del indicador



Avisos

*Para este indicador "No aplica" estimar meta anual 2022 ya que se prevé que no será actualizado en 2022 por su fuente original.

Más información

<https://mide.jalisco.gob.mx/mide/panelCiudadano/detalleIndicador/1782>

Porcentaje de población con discapacidad en situación de pobreza