

PIB Estatal del Sector Turístico



El PIBT es un indicador aproximado que representa el valor de todos los bienes, servicios y actividades finales específicamente del sector turismo, generados por el estado en un periodo de tiempo determinado. Tiene como objetivo reflejar crecimiento del sector turístico, siempre y cuando sea mayor el valor al registrado en el año base.

Detalles del indicador

Identificador:	DCE2-027	Tipo del indicador:	Impacto socialmente agregado
Nivel del indicador:	Nivel: 2.-Sectorial	Dependencia que reporta en MIDE:	Secretaría de Turismo
Periodicidad:	Anual	Año base:	2018

Último valor disponible

Unidad de medida

Meta 2024

Tendencia deseable

134,196

Millones de pesos

167,187

↑
Ascendente
(Conviene a Jalisco que aumente)

Reportado al:
31/12/2022

Fuente: Secretaría de Turismo Federal, (SECTUR) con información del INEGI. Sistema de Cuentas Nacionales de México. Producto Interno Bruto por Entidad Federativa. México 2022.

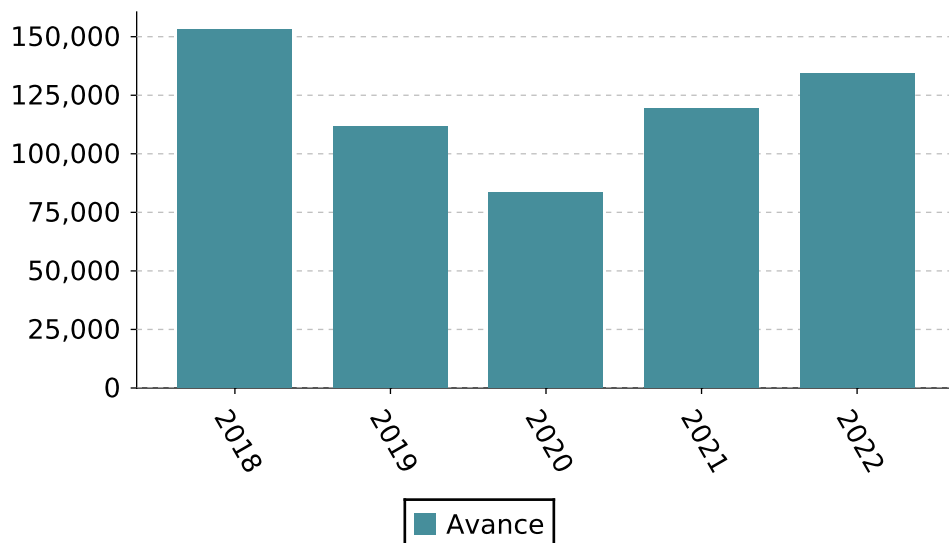
Nota: Se actualizaron las cifras históricas dada la nueva metodología de la Secretaría de Turismo del Gobierno de México. <https://www.datatur.sectur.gob.mx/SitePages/PibTuristicoEsTotalMunicipal.aspx> por lo que difiere de las cifras publicadas en informes anteriores. Último valor 2022, cifras expresadas en Millones de pesos a precios constantes de 2018, la fuente de información genera reportes con 2 años de rezago. Nota metodológica Para calcular el PIB Turístico primero se determinó el peso económico, se utilizó el valor del PIB por entidad federativa y se generó un ponderador para cada municipio con base en el Valor Agregado Censal Bruto, lo que permitió estimar un PIB municipal. Para determinar el PIB turístico, se procedió de igual manera, pero con el VACB Turístico determinado por entidad federativa y ponderado por el número de unidades económicas en materia de turismo por municipio y complementado por el Valor Agregado Censal Bruto para las actividades características de cada municipio. Para el caso en que hubiera alguna inconsistencia en el dato, que el PIB Turístico fuera mayor que el PIB Municipal, se resolvió por medio del ingreso per cápita que establece el IDH, o por el peso de la población con base en el Censo de Población 2020. Estos problemas se presentaron en muy pocos municipios pequeños.

PIB Estatal del Sector Turístico

Valores históricos

Año	Valor
2022	134,196
2021	119,183
2020	83,372
2019	111,712
2018	152,900


Gráfica de avance



Alineación al Plan Estatal de Gobernanza y Desarrollo y Metas


Eje:	Desarrollo y crecimiento económico		
Programa:	3.- Desarrollo y crecimiento económico	Temática:	19.- Turismo
Objetivo de desarrollo:	Incrementar la afluencia y la derrama económica proveniente del turismo, de manera incluyente y sustentable, tomando en cuenta los retos a los que se enfrenta el turismo por la pandemia COVID 19		

Metas

	2024
	167,187

Línea Base

	2020
	66,499

Las metas identificadas con el icono  están publicadas en el Plan Estatal de Gobernanza y Desarrollo y son inamovibles hasta su próxima actualización.

Metodología

Metodología:	El PIBT es la suma del valor añadido (a precios básicos) generado en todas las industrias, en respuesta al consumo turístico interior, y el importe de los impuestos netos sobre los productos y sobre las importaciones incluido dentro del valor de este gasto. Lea más: Web Eustat. Cuenta satélite del turismo Eustat Under Creative Commons License: Attribution
Fórmula:	$PIBTJ = AT * GP$
Variables:	PIBTJ = Producto Interno Bruto Turístico Estatal AT= Afluencia Turística estatal del año actual GP = gasto promedio del turista

PIB Estatal del Sector Turístico

Datos desagregados disponibles del indicador



Por estado



Por municipio de Jalisco



Por región de Jalisco



Por área metropolitana de Jalisco

Más información

<https://mide.jalisco.gob.mx/mide/panelCiudadano/detalleIndicador/1785>