


Porcentaje de medios de impugnación interpuestos



Medios de impugnación interpuestos en cada año calendario.

Detalles del indicador

Identificador:	SJ3-420	Tipo del indicador:	Resultado
Nivel del indicador:	Nivel: 3.-Complementario	Dependencia que reporta en MIDE:	Tribunal Electoral Del Estado De Jalisco
Periodicidad:	Semestral	Año base:	2018

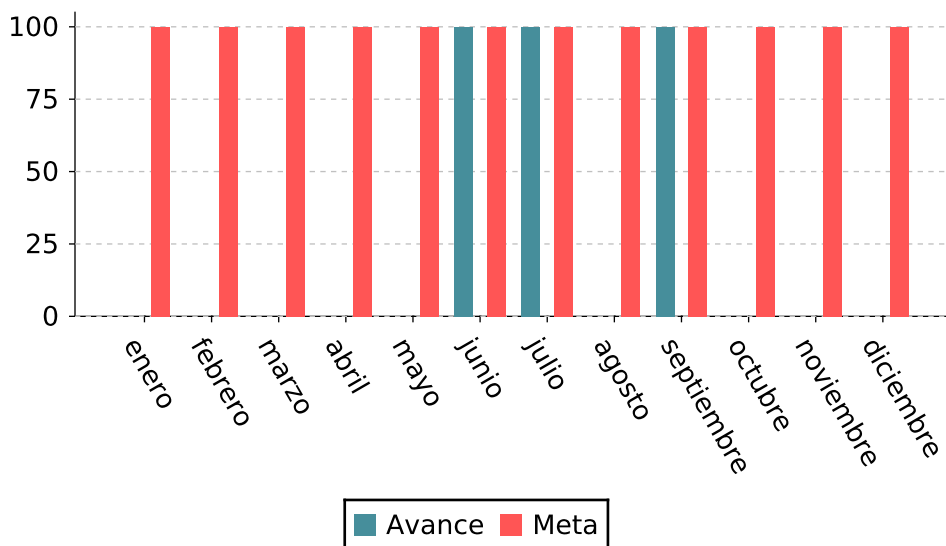
Último valor disponible	Unidad de medida	Meta 2024	Tendencia deseable
100	Porcentaje	100	 Ascendente (Conviene a Jalisco que aumente)
Reportado al: 30/09/2024			

Fuente: Tribunal Electoral del Estado de Jalisco, México: septiembre 2024.

Valores históricos

Año	Valor
2024	100
2023	100
2022	100
2021	100
2020	100
2019	100
2018	100

Gráfica de avance



Porcentaje de medios de impugnación interpuestos

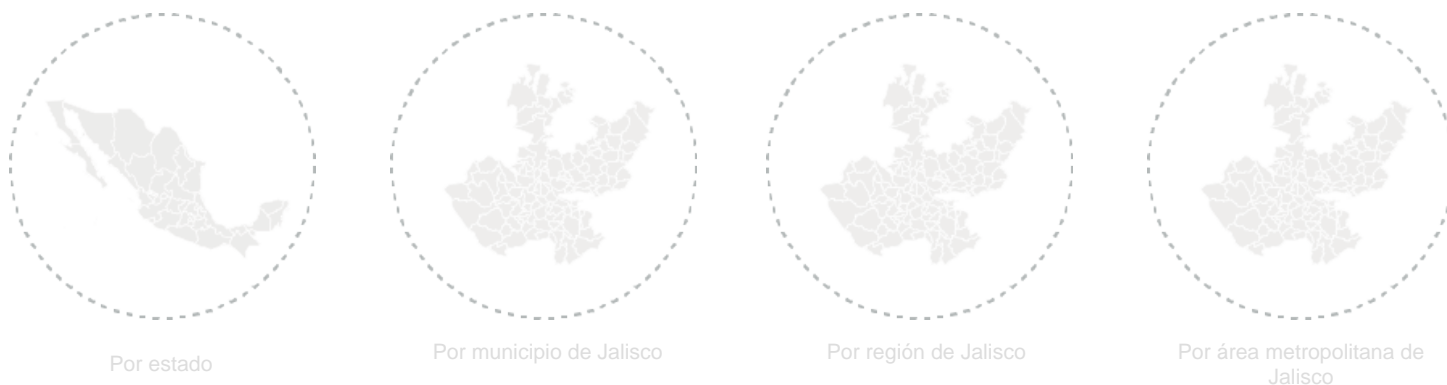
Alineación al Plan Estatal de Gobernanza y Desarrollo y Metas

Eje:	Seguridad ciudadana, justicia y estado de derecho	
Programa:	1.- Seguridad ciudadana, justicia y estado de derecho	Temática: 5.- Impartición de justicia
Objetivo de desarrollo:	Fortalecer el Sistema de Impartición de Justicia mediante la coordinación institucional y entre poderes, el fomento de la colaboración social y la promoción de los mecanismos alternativos de solución de controversias y así garantizar el derecho al acceso a la justicia de manera eficaz, eficiente, innovadora, responsable, transparente, pronta y expedita, al tiempo que se observan los protocolos de atención hacia las personas en condición de vulnerabilidad; y en consecuencia, aumentar la confianza ciudadana en los órganos jurisdiccionales.	

Metodología

Metodología:	Medir los medios de impugnación presentados en el año 2022 en comparación con el 2021.
Fórmula:	$(\text{Medios de impugnación interpuestos en el año 2020} / \text{medios de impugnación interpuestos en el año 2019}) * 100$
Variables:	Número de medios de impugnación

Datos desagregados disponibles del indicador



Más información

<https://mide.jalisco.gob.mx/mide/panelCiudadano/detalleIndicador/1823>